

公司代码：601162

公司简称：天风证券

# 天风证券股份有限公司 2022 年年度报告

## 重要提示

一、本公司董事会、监事会及董事、监事、高级管理人员保证年度报告内容的真实、准确、完整，不存在虚假记载、误导性陈述或重大遗漏，并承担个别和连带的法律责任。

二、公司全体董事出席董事会会议。

三、大信会计师事务所（特殊普通合伙）为本公司出具了标准无保留意见的审计报告。

四、公司负责人余磊、主管会计工作负责人王琳晶及会计机构负责人（会计主管人员）李正友声明：保证年度报告中财务报告的真实、准确、完整。

### 五、董事会决议通过的本报告期利润分配预案或公积金转增股本预案

经大信会计师事务所（特殊普通合伙）审计确认：2022 年度归属于母公司股东的净利润为-1,508,969,578.78 元，基本每股收益为-0.18 元，母公司净利润为-1,655,985,577.05 元。

根据中国证监会《上市公司监管指引第 3 号——上市公司现金分红》《上海证券交易所上市公司自律监管指引第 1 号——规范运作》及相关规定，公司实施现金分红应当至少同时满足条件“公司该年度实现盈利，且该年度实现的可分配利润（即公司弥补亏损、提取公积金后的税后利润）、累计可分配利润均为正值。”

因 2022 年度公司未实现盈利，公司不具备实施分红的条件，因此，本年度公司拟不进行利润分配。

### 六、前瞻性陈述的风险声明

适用 不适用

本报告所涉及的未来计划、发展战略等前瞻性描述不构成本公司对投资者的实质承诺，敬请投资者注意投资风险。

### 七、是否存在被控股股东及其他关联方非经营性占用资金情况

是

### 八、是否存在违反规定决策程序对外提供担保的情况

否

### 九、是否存在半数以上董事无法保证公司所披露年度报告的真实性、准确性和完整性

否

## 十、 重大风险提示

公司经营中面临的风险主要包括：因未能对法律、法规或准则及时跟进而造成的法律以及合规风险；因产品或债券发行人违约、交易对手（客户）违约导致公司资产受损失的信用风险；因市场价格（利率、汇率、股票价格和商品价格等）的波动而引起的公司资产发生损失的市场风险；因不充足或不完善的内部流程、人员和系统或外部事件而带来直接或间接损失的操作风险；无法以合理成本及时获得充足资金，以偿付到期债务、履行其他支付义务和满足正常业务开展的资金需求的流动性风险；因公司经营管理及其他行为或外部事件导致利益相关方对公司负面评价而引起的声誉风险等。报告中详细描述可能存在的相关风险，敬请查阅“第三节管理层讨论与分析”

“六、公司关于公司未来发展的讨论与分析（四）可能面对的风险（包括落实全面风险管理以及合规风控、信息技术投入情况）”部分的内容。

## 十一、 其他

适用 不适用

## 目录

第一节	释义 .....	5
第二节	公司简介和主要财务指标 .....	6
第三节	管理层讨论与分析 .....	20
第四节	公司治理 .....	38
第五节	环境与社会责任 .....	60
第六节	重要事项 .....	64
第七节	股份变动及股东情况 .....	83
第八节	优先股相关情况 .....	90
第九节	债券相关情况 .....	91
第十节	财务报告 .....	100
第十一节	证券公司信息披露 .....	234

备查文件目录	载有公司负责人、主管会计工作的公司负责人、会计机构负责人签名并盖章的会计报表。
	载有会计师事务所盖章、注册会计师签名并盖章的审计报告原件。
	报告期内在中国证监会指定报刊上公开披露过的所有公司文件的正本及公告的原稿。

## 第一节 释义

### 一、 释义

在本报告书中，除非文义另有所指，下列词语具有如下含义：

常用词语释义		
天风证券/天风/本公司/公司/母公司	指	天风证券股份有限公司
天风有限	指	公司前身，包括成立于2000年3月29日的四川省天风证券经纪有限责任公司，2003年8月更名为四川省天风证券有限责任公司，2004年4月更名为天风证券有限责任公司，2006年11月更名为天风证券经纪有限责任公司，2009年9月更名为天风证券有限责任公司
中国证监会/证监会	指	中国证券监督管理委员会
宏泰集团	指	湖北宏泰集团有限公司
商贸集团	指	武汉商贸集团有限公司（曾用名“武汉国有资产经营有限公司”）
人福医药	指	人福医药集团股份公司（曾用名“武汉人福高科技产业股份有限公司”）
联发投集团	指	湖北省联合发展投资集团有限公司
当代科技	指	武汉当代科技产业集团股份有限公司
当代集团	指	武汉当代科技产业集团股份有限公司及其关联方
上海天阖	指	上海天阖投资合伙企业（有限合伙）
三特索道	指	武汉三特索道集团股份有限公司
紫金天风期货	指	紫金天风期货股份有限公司
天风天睿	指	天风天睿投资股份有限公司
天风创新	指	天风创新投资有限公司
天风国际	指	天风国际证券集团有限公司 (TFInternationalSecuritiesGroupLimited)
天风资管	指	天风（上海）证券资产管理有限公司
《公司法》	指	《中华人民共和国公司法》
《证券法》	指	《中华人民共和国证券法》
《公司章程》	指	《天风证券股份有限公司章程》
报告期	指	2022年1-12月
报告期末	指	2022年12月31日
元、万元、亿元	指	人民币元、人民币万元、人民币亿元

## 第二节 公司简介和主要财务指标

### 一、 公司信息

公司的中文名称	天风证券股份有限公司
公司的中文简称	天风证券
公司的外文名称	TIANFENGSECURITIESCO., LTD
公司的外文名称缩写	TFSECURITIES
公司的法定代表人	余磊
公司总经理	王琳晶

公司注册资本和净资产

√适用 □不适用

单位：元币种：人民币

	本报告期末	上年度末
注册资本	8,665,757,464.00	8,665,757,464.00
净资产	15,273,877,771.43	16,824,701,772.85

公司的各单项业务资格情况

√适用 □不适用

公司经营范围：证券经纪；证券投资咨询；与证券交易、证券投资活动有关的财务顾问；证券投资基金代销；证券承销与保荐；证券自营；融资融券；代销金融产品；为期货公司提供中间介绍业务。

序号	业务资格	批准机构	取得时间
1	债券质押式报价回购业务试点	中国证监会	2010年11月
2	同意实施证券经纪人制度	湖北证监局	2012年11月
3	开展集合资产管理电子签名合同试点	湖北证监局	2011年9月
4	开展客户资金第三方存管单客户多存管业务函	湖北证监局	2012年4月
5	参与股指期货业务（自营业务）	湖北证监局	2012年11月
6	参与股指期货业务（资产管理业务）	湖北证监局	2013年3月
7	见证开户业务	湖北证监局	2013年5月
8	参与国债期货业务	湖北证监局	2014年1月
9	自营业务参与利率互换交易	湖北证监局	2014年3月
10	国债期货做市业务	中国证监会	2019年5月
11	受托管理保险资金业务资格	中国保监会	2016年8月
12	约定购回式证券交易权限	深圳证券交易所	2013年1月
13	股票质押式回购交易权限	深圳证券交易所	2013年7月
14	深港通下港股通业务交易权限资格	深圳证券交易所	2016年11月
15	上市公司股权激励行权融资业务	深圳证券交易所	2017年3月
16	股票期权业务交易权限	深圳证券交易所	2019年12月
17	固定收益证券综合电子平台交易商资格	上海证券交易所	2011年9月
18	债券质押式报价回购业务试点	上海证券交易所	2012年6月
19	约定购回式证券交易权限	上海证券交易所	2012年11月
20	债券质押式报价回购交易权限	上海证券交易所	2012年12月
21	股票质押式回购交易权限	上海证券交易所	2013年7月
22	转融通证券出借交易权限	上海证券交易所	2014年7月
23	港股通业务交易权限	上海证券交易所	2014年10月
24	上海证券交易所股票期权交易参与者	上海证券交易所	2015年1月

25	进入全国银行间同业拆借市场	中国人民银行	2012年6月
26	证券公司中小企业私募债券承销业务试点	中国证券业协会	2012年7月
27	互联网证券业务试点	中国证券业协会	2015年3月
28	场外期权业务二级交易商	中国证券业协会	2019年4月
29	收益互换业务	中国证券业协会	2020年4月
30	推荐业务及经纪业务	全国中小企业股份 转让系统	2013年3月
31	做市业务资格	全国中小企业股份 转让系统	2014年7月
32	银行间债券市场尝试做市业务权限	全国银行间同业拆借 中心	2014年7月
33	代理证券质押登记业务资格	中国证券登记结算有 限责任公司	2014年9月
34	开展私募基金综合托管业务	中国证券投资者保护 基金公司	2015年3月
35	转融通业务	中国证券金融股份有 限公司	2013年1月
36	接入中国票据交易系统	上海票据交易所	2019年3月
37	(存托)接入中国票据交易系统	上海票据交易所	2020年8月
38	债券通业务报价资格	中国外汇交易中心	2019年7月
39	国债期货主做市商	中国金融期货交易所	2022年1月
40	非金融企业债务融资工具承销商	中国银行间市场交易 商协会	2022年4月
41	机构间私募产品报价与服务系统参与人资格	中证资本市场发展 监测中心	2014年8月
42	第1类(证券交易)业务	香港证券及期货事务 监察委员会(SFC)	2019年4月
43	第2类(期货合约交易)业务		2019年4月
44	第4类(就证券提供意见)业务		2016年9月
45	第5类(就期货合约提供意见)业务		2016年9月
46	第6类(就机构融资提供意见)业务		2020年12月、 2022年11月
47	第9类(提供资产管理)业务		2016年9月
48	合格境外机构投资者	中国证监会	2021年9月

## 二、 联系人和联系方式

	董事会秘书	证券事务代表
姓名	诸培宁	诸培宁
联系地址	湖北省武汉市武昌区中北路217号天风大厦2号楼25楼	湖北省武汉市武昌区中北路217号天风大厦2号楼25楼
电话	027-87618867	027-87618867
传真	027-87618863	027-87618863
电子信箱	dongban@tfzq.com	dongban@tfzq.com

## 三、 基本情况简介

公司注册地址	武汉东湖新技术开发区高新大道446号天风证券大厦20层
公司注册地址的历史变更情况	2008年2月,经中国证监会和武汉市工商局批准,公司注册地由四川省成都市变更至湖北省武汉市;2022年4月22日,

	经武汉市市场监督管理局批准，注册地由湖北省武汉市东湖新技术开发区关东园路2号高科大厦四楼变更为武汉东湖新技术开发区高新大道446号天风证券大厦20层。
公司办公地址	湖北省武汉市武昌区中北路217号天风大厦2号楼
公司办公地址的邮政编码	430000
公司网址	www.tfzq.com
电子信箱	dongban@tfzq.com

#### 四、信息披露及备置地点

公司披露年度报告的媒体名称及网址	中国证券报： <a href="https://www.cs.com.cn">https://www.cs.com.cn</a> 上海证券报： <a href="https://www.cnstock.com">https://www.cnstock.com</a> 证券时报： <a href="http://www.stcn.com">http://www.stcn.com</a> 证券日报： <a href="http://www.zqrb.cn">http://www.zqrb.cn</a>
公司披露年度报告的证券交易所网站	<a href="http://www.sse.com.cn/">http://www.sse.com.cn/</a>
公司年度报告备置地点	湖北省武汉市武昌区中北路217号天风大厦2号楼

#### 五、公司股票简况

公司股票简况				
股票种类	股票上市交易所	股票简称	股票代码	变更前股票简称
A股	上海证券交易所	天风证券	601162	不适用

#### 六、公司其他情况

##### （一）公司历史沿革的情况，主要包括以前年度经历的改制重组、增资扩股等情况

适用 不适用

公司系由天风有限整体变更设立，天风有限前身为四川省天风证券经纪有限责任公司。2000年3月，中国证监会出具《关于同意四川省天风证券经纪有限责任公司及成都走马街证券营业部开业的批复》（证监机构字〔2000〕55号）。当月，四川省工商行政管理局向四川天风经纪核发了注册号为5100001812199的《企业法人营业执照》，四川天风经纪正式成立。四川天风经纪设立时股东共5家，合计出资7,700万元。

2003年8月，四川天风经纪注册资本由7,700万元增至54,876万元；2006年11月，天风经纪有限注册资本由54,876万元减至18,100万元。

2008年1月，中国证监会出具《关于核准天风证券经纪有限责任公司变更注册地址的批复》（证监许可〔2008〕105号），核准天风经纪有限住所由“成都市锦江区走马街55号友谊广场B座19楼”变更为“湖北省武汉市东湖新技术开发区关东园路2号高科大厦四楼”。2008年2月，天风经纪有限就前述迁址事宜在工商登记机关办理了变更登记。

2009年4月，天风经纪有限注册资本由18,100万元增至31,500万元；2011年2月，天风有限注册资本由31,500万元增至83,700万元。

2011年10月，天风有限召开2011年第三次临时股东会，会议审议并通过了《公司整体变更为股份有限公司的方案》。2012年1月，中国证监会出具《关于核准天风证券有限责任公司变更为股份有限公司的批复》（证监许可〔2012〕96号），核准天风证券有限责任公司变更为股份有



限公司，变更后的公司名称为天风证券股份有限公司。2012年2月，天风证券在武汉市工商行政管理局东湖分局就上述事项办理了变更登记并重新领取了《企业法人营业执照》。

2012年6月，天风证券注册资本由83,700万元增至157,000万元；2013年9月，天风证券注册资本由157,000万元增至174,113万元；2014年7月，天风证券注册资本由174,113万元增至234,113万元；2015年6月，天风证券注册资本由234,113万元增至466,200万元。

2018年5月，中国证监会出具《关于核准天风证券股份有限公司首次公开发行股票的批复》（证监许可〔2018〕885号），核准公司首次公开发行人民币普通股（A股）股票51,800万股。公司于2018年10月在上交所上市，注册资本由466,200万元增至518,000万元。

2020年1月，中国证监会出具《关于核准天风证券股份有限公司配股的批复》（证监许可〔2020〕39号），核准公司向原股东配售1,554,000,000股新股。公司于2020年3月完成配股发行，配股有效认股数量为1,485,967,280股，注册资本由518,000万元增至666,596.73万元。

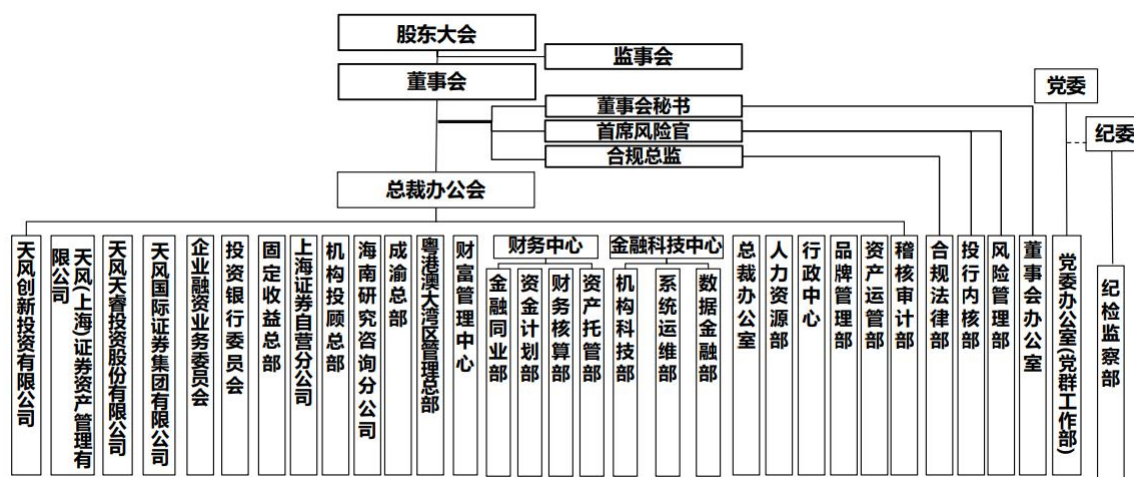
2021年3月，中国证监会出具《关于核准天风证券股份有限公司非公开发行股票的批复》（证监许可〔2021〕962号），核准公司非公开发行不超过1,999,790,184股新股。公司于2021年4月29日在中国证券登记结算有限责任公司上海分公司办理完毕登记托管手续，注册资本由666,596.73万元增至866,575.75万元。

2022年12月，中国证券监督管理委员会核准宏泰集团成为公司控股股东；2023年2月15日，宏泰集团完成股权过户手续，直接持有公司1,199,447,290股股份（占公司股份总数13.84%），与其一致行动人商贸集团合计持有公司1,960,436,232股股份（占公司股份总数22.62%）；宏泰集团成为公司的控股股东。

## （二）公司组织机构情况

√适用 □不适用

### 1. 公司治理架构



### 2. 公司主要子公司情况

名称	地址	设立时间	注册资本	持股比例	法定代表人	联系电话
天风天睿投资股份有限公司	武汉东湖新技术开发区关东科技工业园华光大道18号高科大厦4层01室	2013年4月22日	154,328.46万元	100%	张军	027-87618808
天风创新投资有限公司	上海市虹口区东大名路687号1幢4楼433室	2015年12月14日	79,473.17万元	100%	李正友	010-59833177
天风国际证券集团有限公司	香港中环干诺道中41号盈置大厦11楼1108室	2016年6月6日	80,000.00万港币	100%	-	852-38997301
天风(上海)证券资产管理有限公司	上海市虹口区东大名路678号5楼	2020年8月24日	100,000.00万元	100%	付玉	021-68815260

### (三) 公司证券营业部的数量和分布情况

√适用 □不适用

截至报告期末，公司共设有86家证券营业部，具体如下：

序号	区域	营业部名称	地址
1	北京	北京常通路证券营业部	北京市朝阳区常通路3号院1号楼4层2单元501、18层2单元2101
2		北京东三环北路证券营业部	北京市朝阳区东三环北路17号八层806A室
3	上海	上海民生路证券营业部	中国(上海)自由贸易试验区民生路1188号9层10室
4		上海马当路证券营业部	上海市黄浦区淡水路277号403室(实际楼层B503室)
5		上海龙华中路证券营业部	上海市徐汇区龙华中路600号801单元
6		上海世纪大道证券营业部	中国(上海)自由贸易试验区世纪大道210号901室
7		上海南京西路证券营业部	上海市黄浦区南京西路288号2003B-04
8		上海龙翔路证券营业部	上海市金山区山阳镇龙翔路950号、952号、954号
9	广东	深圳福华路证券营业部	深圳市福田区福田街道岗厦社区金田路3038号现代商务大厦2110
10		深圳深南大道华润城营业部	深圳市南山区粤海街道深南大道9680号大冲商务中心1栋1202
11		深圳国际商会中心证券营业部	深圳市福田区福田街道福安社区福华三路168号国际商会中心2903
12		深圳湾证券营业部	深圳市南山区粤海街道海珠社区后海滨路3288号联想后海中心A2402-03单元
13		深圳后海证券营业部	深圳市南山区粤海街道高新科技园科园路1002号A8音乐大厦2207室
14		深圳福中三路证券营业部	深圳市福田区莲花街道福中三路1006号诺德中心29楼A单元
15		深圳卓越城证券营业部	深圳市福田区梅林街道上梅林卓越城二期A座1710
16		广州华夏路证券营业部	广州市天河区华夏路30号2706、2707房(仅限办公用途)
17		东莞鸿福路证券营业部	广东省东莞市南城街道鸿福路200号4栋2单元1603室
18		佛山顺德北滘怡欣路证券营业部	佛山市顺德区北滘镇君兰社区居民委员会怡欣路7号丰明中心1楼01号
19	湖北	武汉关山大道证券营业部	武汉东湖新技术开发区关山大道21号泛悦城T2号楼15层07号写字间(自贸区武汉片区)
20		武汉长江日报路证券营业部	武汉市江汉区长江日报路77号二楼201室

21		武汉楚河汉街证券营业部	湖北省武汉市武昌区公正路 216 号安顺月光广场 16 栋 11 层 1 室 C 区-3
22		武汉汉口北证券营业部	武汉市黄陂区盘龙城经济开发区汉口北大道 111 号汉口北国际商品交易中心 J 栋 J3 单元 1 层 726、727 室
23		武汉和平大道证券营业部	武汉市青山区 38 街坊八大家花园 45 号楼 5 层 502-504 室
24		武汉天地证券营业部	武汉市江岸区中山大道 1627 号企业天地 3 号 1001 室
25		武汉徐东大街证券营业部	武昌区武汉轨道交通 8 号线徐家棚站 K9 地块匠心城徐家棚楼层 K9-15F (04) (即 13 层 04 号)
26		钟祥承天大道证券营业部	湖北省钟祥市郢中镇承天大道东路 25 号
27		荆门军马场一路证券营业部	湖北省荆门市掇刀区军马场一路 2 号北 112 号(多辉怡景新城 35 号楼)
28		京山人民大道证券营业部	湖北省京山市新市镇人民大道大·联合广场 8-105
29		天门钟惺大道证券营业部	天门市钟惺大道 36 号天下都市港湾 1 号楼
30		宜城步行街证券营业部	湖北省宜城市步行街 27、28 号
31		谷城影院巷证券营业部	湖北省谷城县城关镇西关街影院巷 8 号
32		宜昌隆康路证券营业部	湖北省宜昌市西陵区隆康路 10 号
33		荆州红门路证券营业部	荆州市沙市区红门路益生佳园小区 B 栋 1 层 4 号
34		房县人和路证券营业部	房县城关镇人和路(寿康永乐超市)
35		十堰江苏路证券营业部	十堰市茅箭区江苏路 8 号 1 幢
36		黄石湖滨大道证券营业部	黄石市黄石港区华新路 10 号 10-17 室
37		孝感北京路证券营业部	孝感市北京路东苑小区 1 栋 1 层 104 室
38	湖南	长沙湘江中路证券营业部	湖南省长沙市天心区裕南街街道杏花园社区湘江中路 356 号长沙平安财富中心写字楼 10 楼 1003、1004 单元。
39		宁乡新康路证券营业部	湖南省长沙市宁乡市玉潭街道新康社区新康中路 568 号花语王朝 2 栋 107-108
40		长沙劳动东路证券营业部	湖南省长沙市雨花区树木岭路 16 号双铁兴苑 1 号综合楼 815、817 号
41	辽宁	大连天河路证券营业部	辽宁省大连市甘井子区天河路 81 号
42		大连普兰店亭兰路证券营业部	辽宁省大连市普兰店区亭兰路北段 39-1 号 4 楼
43	四川	成都市一环路东五段证券营业部	成都市锦江区一环路东五段 8 号天府国际 15 层 03、04 单元
44		成都高华横街证券营业部	成都市武侯区高华横街 33 号三楼 1 号
45		成都白衣上街证券营业部	成都市双流区东升街道白衣上街 177 号 4 栋 1 单元 2 楼 214 号
46		成都槐树店一路证券营业部	四川省成都市成华区槐树店一路 300 号 8 栋 4 楼 402
47		成都聚龙路证券营业部	四川省成都市武侯区聚龙路 1251 号万茂大厦 717 号
48		什邡盖峰北路证券营业部	什邡市方亭城区强华步行街 5、6 号
49		江油李白大道证券营业部	江油市李白大道东侧宏安中华御景 1 栋 2 楼 1 号
50		新津武阳中路证券营业部	成都市新津区五津街道武阳中路 54 号
51		资阳广场路证券营业部	资阳市雁江区广场路 10 号茂林 28 城三楼
52		宜宾戎州路东段证券营业部	四川省宜宾市叙州区南岸航天路中段宜都莱茵河畔丽江湾戎州路东段 39-40 幢 1-2 层 14 号附 3 号
53		乐至帅乡大道证券营业部	四川省资阳市乐至县天池镇帅乡大道 255 号 1 幢附 401 号
54		安岳普州大道证券营业部	安岳县岳阳镇普州大道南段 5 号附 13 号 2 楼 202 号
55		眉山杭州北路证券营业部	四川省眉山市东坡区杭州北路 297、299 号
56		苍溪证券营业部	苍溪县陵江镇滨江路 259 号(中洋花园)
57		乐山至乐路证券营业部	乐山市市中区至乐路 238 号 2 楼 2 号
58		内江兰桂大道证券营业部	四川省内江市东兴区兰桂大道 377 号 1 单元 12 楼 1 号附 C1、C2、C3 号
59		重庆	重庆沧白路证券营业部
60	重庆庆云路国金中心证券营业部		重庆市江北区庆云路 1 号国金中心 T1 办公楼 15 楼单元 15
61	浙江	杭州教工路证券营业部	浙江省杭州市西湖区教工路 88 号立元大厦 12 层 1201、1203 室
62		杭州南都银座证券营业部	浙江省杭州市西湖区文二西路 79 号

63		杭州环城北路证券营业部	浙江省杭州市拱墅区环城北路208号3101室(产权证地址:环城北路208号2801室)
64		绍兴杨绍线证券营业部	浙江省绍兴市柯桥区福全镇杨绍线以南福漓线以东嘉丰大厦8层
65		台州市府大道证券营业部	浙江省台州市椒江区白云街道市府大道116-120号、122号
66		温州瓯江路证券营业部	浙江省温州市鹿城区滨江街道瓯江路锦玉园2、3幢111室
67		金华解放东路证券营业部	浙江省金华市婺城区解放东路468号
68	江苏	南京庐山路证券营业部	南京市建邺区庐山路168号新地中心二期写字楼1707号、1708号
69		江阴人民东路证券营业部	江阴市人民东路137号
70		宜兴枫隐路证券营业部	宜兴市宜城街道枫隐路东洑一号花园308-2号
71	山东	潍坊东风东街证券营业部	山东省潍坊市奎文区民生东街1070号恒易宝莲金融中心宝莲大厦B301
72		烟台长江路证券营业部	中国(山东)自由贸易试验区烟台片区长江路89号海纳科技金融商业广场4号楼503、504室
73		济南花园路证券营业部	济南市历城区花园路84号振邦大厦10楼1001-1005室
74		临沂广州路证券营业部	山东省临沂市兰山区柳青街道广州路与孝河路交汇处鲁商中心A5号楼501室
75		枣庄民生路证券营业部	山东省枣庄市高新区民生路659号嘉汇大厦2层30号
76		济宁建设北路证券营业部	山东省济宁市任城区仙营街道建设北路大唐科技大厦14楼1402、1403室
77	福建	泉州泉秀路证券营业部	泉州市丰泽区泉秀路巴厘印象1号楼一、二层
78	云南	昆明霖雨路证券营业部	云南省昆明市五华区霖雨路170号耀龙康城11幢3单元102号商网
79	安徽	合肥潜山路证券营业部	合肥市蜀山区潜山路190号华邦世贸中心超高写字楼2503-2505
80	宁夏	银川黄河东路证券营业部	宁夏银川市金凤区黄河东路788号亚西大厦-8#营业房
81	广西	南宁越秀路证券营业部	南宁市青秀区越秀路3号龙曦山庄综合楼1号商铺
82	江西	九江南海路证券营业部	江西省九江市九江经济技术开发区南海路7号柴桑国际中心1栋607室
83	吉林	长春工农大路证券营业部	吉林省长春市朝阳区工农大路3488号
84	新疆	乌鲁木齐卫星路证券营业部	新疆乌鲁木齐经济技术开发区(头屯河区)卫星路473号卫星大厦四楼401、402、403、404、410室
85	黑龙江	哈尔滨群力大道证券营业部	黑龙江省哈尔滨市道里区群力第四大道1426号B1栋1-2层06号
86	陕西	西安科技路证券营业部	陕西省西安市高新区科技路38号林凯国际大厦1603室

#### (四) 其他分支机构数量与分布情况

√适用 □不适用

截至报告期末, 公司共设有29家分公司, 具体如下:

序号	区域	分公司名称	地址	设立时间	负责人	联系电话
1	上海	上海第二分公司	上海市浦东新区兰花路333号10层1001室	2011-11-02	邓兆湘	021-68812829
2		上海证券自营分公司	上海市浦东新区兰花路333号10楼03、04、05、06单元	2013-06-18	毛志宏	021-68815103
3		上海分公司	中国(上海)自由贸易试验区潍坊西路55号2002室	2018-08-15	韩养礼	021-68903229
4		上海浦东分公司	中国(上海)自由贸易试验区浦明路1500号15层-C户(名义楼层18层)、16层-A户(名义楼层19层)	2018-05-24	孙凯	021-61063581
5	北京	北京分公司	北京市西城区德胜门外大街83	2011-11-02	熊军	010-65522557

			号 2 层 202			
6	四川	四川分公司	中国（四川）自由贸易试验区成都高新区天府五街 200 号菁蓉国际广场 3 号楼 B 座 10 层	2012-11-07	彭智颖	028-26181259
7	安徽	安徽分公司	合肥市蜀山区潜山路 888 号百利商务中心 1401、1411、1412	2014-09-03	周杰	0551-64663198
8	天津	天津分公司	天津市和平区新兴街西康路 70 号余门	2015-10-22	郭顺	027-87618863
9	浙江	浙江分公司	浙江省杭州市西湖区教工路 88 号立元大厦 12 层 1202、1204、1206、1208 室	2016-07-14	孙超	0571-82602588
10		宁波分公司	浙江省宁波市海曙区镇明路 532 号 5-5	2017-11-16	钱荣军	0574-87002978
11	江苏	江苏分公司	南京市建邺区应天大街 888 号金鹰世界 A 座 20 层 A1 区	2016-10-20	余琛	025-58700630
12		苏州分公司	苏州市相城区高铁新城南天成路 99 号启迪大厦裙楼 S6 一层、二层	2017-11-17	华巍	0512-67529902
13		无锡分公司	江苏省无锡市梁溪区人民中路 139-102 无锡恒隆广场办公楼 1 座 4203 单元。	2019-1-24	唐敏	0510-88668860
14	广西	广西分公司	南宁市青秀区凤翔路 19 号信达大厦十层办公用房	2017-01-09	段广军	0771-5673581
15	江西	江西分公司	江西省南昌市红谷滩新区红谷中大道 998 号绿地中央广场 C 区 C3 商业楼-401 室	2017-04-21	周宇桓	0791-83900998
16	广东	深圳分公司	深圳市福田区福田街道福安社区益田路 5033 号平安金融中心 71 层 03-05 单元	2017-05-11	朱斌	0755-82776388
17		广州分公司	广州市天河区华夏路 16 号 4401 室、4402 室	2021-04-08	黄兴源	020-38603230
18	山东	山东分公司	济南市历城区花园路 84 号振邦大厦 10 楼 1006-1017 室	2017-05-23	段友霞	0531-55680098
19	湖北	襄阳分公司	湖北省襄阳市樊城区解放路 33-14 号人防写字楼 1 楼、5 楼	2017-06-01	叶继华	0710-3084568
20		荆门分公司	荆门高新区·掇刀区军马场 1 路 2 号（多辉·怡景新城二期）35 号楼 204 号	2020-07-01	龙涛	0724-6810646
21		武汉分公司	武汉市武昌区中北路 217 号天风大厦 2 栋 2 层 1 号、7 层 2 号、3 号	2009-12-21	胡伟政	027-87827580
22	海南	海南分公司	海南省海口市美兰区灵山镇琼山大道 61 号(二)-430	2020-07-30	张雨龙	0898-65857705
23		海南研究咨询分公司	海南省海口市美兰区蓝天街道海口市美兰区国兴大道 3 号互联网金融大厦 A 栋 23 层 2301 房	2021-06-02	赵晓光	0898-65365390
24	辽宁	东北分公司	中国（辽宁）自由贸易试验区沈阳片区全运路 109-3 号（109-3 号）1112、1115、1116、1117 房间	2020-09-28	屠建宗	024-83777889
25		辽宁分公司	辽宁省大连市沙河口区中山路 572 号星海旺座 2 层	2001-12-26	于晓梅	0411-39529018

26	陕西	陕西分公司	陕西省西安市高新区锦业路 12 号迈科中心 10 层 1001 室	2019-03-27	种亮	029-89285165
27	福建	福建分公司	福建省福州市鼓楼区水部街道古田路 139 号御泉花园 1#、2# 楼连接体 1 层 09 店面-A、2 层 05 店面	2017-05-03	张帆	0591-83297669
28	湖南	湖南分公司	湖南省长沙市芙蓉区五里牌街道五一大道 318 号佳兆业广场 1 栋 16 楼 1609 房	2021-12-28	万杰	0731-85130200
29	河南	河南分公司	河南自贸试验区郑州片区（郑东）商务外环路 28 号 23 楼房间为 07、11、12 号	2017-05-05	李智杰	0371-63863555

## 七、其他相关资料

公司聘请的会计师事务所（境内）	名称	大信会计师事务所（特殊普通合伙）
	办公地址	北京市海淀区知春路 1 号学院国际大厦 22 层 2206
	签字会计师姓名	张文娟、廖梅
报告期内履行持续督导职责的保荐机构	名称	中信证券股份有限公司
	办公地址	广东省深圳市福田区中心三路 8 号卓越时代广场（二期）北座
	签字的保荐代表人姓名	彭源、王安
	持续督导的期间	2021-4-29 至 2022-12-31

## 八、近三年主要会计数据和财务指标

### （一）主要会计数据

单位：元币种：人民币

主要会计数据	2022年	2021年	本期比上年同期增减 (%)	2020年
营业收入	1,720,988,732.54	4,405,719,313.76	-60.94	4,359,629,544.39
扣除与主营业务无关的业务收入和不具备商业实质的收入后的营业收入	1,681,766,601.75	4,328,929,678.63	-61.15	4,160,194,728.62
归属于母公司股东的净利润	-1,508,969,578.78	586,354,789.34	-357.35	454,871,365.71
归属于母公司股东的扣除非经常性损益的净利润	-1,554,687,876.93	515,533,443.61	-401.57	405,315,277.48
经营活动产生的现金流量净额	-12,449,445,166.18	5,244,841,534.51	-337.37	-3,354,490,668.04
其他综合收益	-284,474,041.20	-228,718,802.76	不适用	-310,478,739.14
	2022年末	2021年末	本期末比上年同期末增减 (%)	2020年末
资产总额	98,208,310,131.14	96,559,066,140.19	1.71	81,405,106,781.45
负债总额	74,359,447,723.25	70,736,368,393.43	5.12	59,162,069,868.75
归属于母公司股东的权益	23,119,404,806.73	25,122,071,437.44	-7.97	17,460,091,857.72
所有者权益总额	23,848,862,407.89	25,822,697,746.76	-7.64	22,243,036,912.70

**(二) 主要财务指标**

主要财务指标	2022年	2021年	本期比上年同期增减(%)	2020年
基本每股收益(元/股)	-0.18	0.07	-357.14	0.07
稀释每股收益(元/股)	-0.18	0.07	-357.14	0.07
扣除非经常性损益后的基本每股收益(元/股)	-0.18	0.06	-400.00	0.06
加权平均净资产收益率(%)	-6.26	2.56	减少8.82个百分点	2.79
扣除非经常性损益后的加权平均净资产收益率(%)	-6.45	2.25	减少8.70个百分点	2.49

报告期末公司前三年主要会计数据和财务指标的说明

适用 不适用

**(三) 母公司的净资本及风险控制指标**

适用 不适用

单位：元币种：人民币

项目	本报告期末	上年度末
净资本	15,273,877,771.43	16,824,701,772.85
净资产	22,737,509,906.42	24,574,116,742.95
各项风险资本准备之和	12,337,245,668.61	9,442,620,303.14
表内外资产总额	81,528,521,083.98	84,049,268,839.41
风险覆盖率(%)	123.80	178.18
资本杠杆率(%)	16.99	14.91
流动性覆盖率(%)	615.81	316.43
净稳定资金率(%)	125.80	121.82
净资本/净资产(%)	67.17	68.47
净资本/负债(%)	26.90	29.12
净资产/负债(%)	40.04	42.53
自营权益类证券及证券衍生品/净资本(%)	7.77	29.03
自营非权益类证券及证券衍生品/净资本(%)	228.23	198.32

**九、境内外会计准则下会计数据差异**

(一) 同时按照国际会计准则与按中国会计准则披露的财务报告中净利润和归属于上市公司股东的净资产差异情况

适用 不适用

(二) 同时按照境外会计准则与按中国会计准则披露的财务报告中净利润和归属于上市公司股东的净资产差异情况

适用 不适用

(三) 境内外会计准则差异的说明：

适用 不适用

**十、2022 年分季度主要财务数据**

单位：元币种：人民币

	第一季度 (1-3 月份)	第二季度 (4-6 月份)	第三季度 (7-9 月份)	第四季度 (10-12 月份)
营业收入	365,374,925.67	764,890,930.88	696,397,692.15	-105,674,816.16
归属于上市公司股东的净利润	-84,301,499.46	135,975,108.81	168,054.73	-1,560,811,242.86
归属于上市公司股东的扣除非经常性损益后的净利润	-90,920,726.96	107,528,391.67	-11,514,152.68	-1,559,781,388.96
经营活动产生的现金流量净额	-292,794,816.14	-1,743,122,757.44	-2,706,144,637.36	-7,707,382,955.24

季度数据与已披露定期报告数据差异说明

适用 不适用

### 十一、 非经常性损益项目和金额

适用 不适用

单位:元币种:人民币

非经常性损益项目	2022 年金额	附注 (如适用)	2021 年金额	2020 年金额
非流动资产处置损益	-1,070,701.34		-2,725,835.44	169,903.88
计入当期损益的政府补助,但与公司正常经营业务密切相关,符合国家政策规定、按照一定标准定额或定量持续享受的政府补助除外	73,454,757.13		77,320,784.20	86,314,092.06
除上述各项之外的其他营业外收入和支出	-11,549,874.19		-231,845.03	-20,466,028.70
其他符合非经常性损益定义的损益项目				
减: 所得税影响额	15,105,964.56		1,827,223.88	14,136,895.52
少数股东权益影响额(税后)	9,918.89		1,714,534.12	2,324,983.49
合计	45,718,298.15		70,821,345.73	49,556,088.23

对公司根据《公开发行证券的公司信息披露解释性公告第 1 号——非经常性损益》定义界定的非经常性损益项目,以及把《公开发行证券的公司信息披露解释性公告第 1 号——非经常性损益》中列举的非经常性损益项目界定为经常性损益的项目,应说明原因。

适用 不适用

### 十二、 采用公允价值计量的项目

适用 不适用

单位:元币种:人民币

项目名称	期初余额	期末余额	当期变动	对当期利润的影响金额
交易性金融资产	34,298,044,657.16	36,742,789,304.50	2,444,744,647.34	-51,360,967.31
其他权益工具投资	2,484,893,276.63	1,032,425,535.43	-1,452,467,741.20	5,083,768.11
其他债权投资	1,556,744,690.18	1,501,182,197.41	-55,562,492.77	340,204,720.07
衍生金融工具	56,000,058.37	110,091,977.48	54,091,919.11	46,827,505.04
交易性金融负债	552,556,560.00	761,480,634.32	208,924,074.32	-53,585,472.33
合计	38,948,239,242.34	40,147,969,649.14	1,199,730,406.80	287,169,553.58

### 十三、 其他

适用 不适用



## (一) 合并财务报表主要项目

项 目	2022 年 12 月 31 日	2021 年 12 月 31 日	增减幅度 (%)
货币资金	20,233,335,089.50	18,033,051,475.73	12.20
结算备付金	2,413,937,268.31	3,014,644,106.03	-19.93
拆出资金		1,000,460,222.21	-100.00
融出资金	4,286,800,525.51	4,936,488,707.37	-13.16
衍生金融资产	129,466,897.78	76,512,540.12	69.21
存出保证金	611,759,826.83	1,127,455,124.67	-45.74
应收款项	3,771,907,295.38	2,624,388,254.94	43.73
买入返售金融资产	2,590,644,064.44	2,484,040,948.49	4.29
持有待售资产	1,388,275,534.30		不适用
交易性金融资产	36,742,789,304.50	34,298,044,657.16	7.13
债权投资	2,071,079,051.62	2,342,107,298.21	-11.57
其他债权投资	1,501,182,197.41	1,556,744,690.18	-3.57
其他权益工具投资	1,032,425,535.43	2,484,893,276.63	-58.45
长期股权投资	3,214,312,807.94	4,880,896,164.86	-34.15
投资性房地产	614,569,547.83	429,467,110.23	43.10
固定资产	543,211,535.23	704,140,574.95	-22.85
使用权资产	562,587,931.89	527,630,362.64	6.63
无形资产	345,591,107.77	361,932,211.03	-4.51
商誉	51,424,882.46	51,424,882.46	
递延所得税资产	955,203,024.21	482,503,586.68	97.97
其他资产	15,147,806,702.80	15,142,239,945.60	0.04
短期借款	1,276,014,426.35	1,001,200.00	127,348.50
应付短期融资款	4,460,029,113.94	6,304,005,251.70	-29.25
拆入资金	4,605,561,468.90	4,231,055,447.26	8.85
交易性金融负债	761,480,634.32	552,556,560.00	37.81
衍生金融负债	19,374,920.30	20,512,481.75	-5.55
卖出回购金融资产款	4,247,355,591.89	9,889,470,227.29	-57.05
代理买卖证券款	9,127,671,450.63	9,486,248,964.80	-3.78
代理承销证券款		497,999,992.54	-100.00
应付职工薪酬	284,671,511.72	649,401,162.38	-56.16
应交税费	78,916,102.41	345,569,345.82	-77.16
应付款项	2,696,802.56	3,310,721.00	-18.54
合同负债	74,174,441.85	58,076,211.31	27.72
长期借款		1,518,701,600.00	-100.00
应付债券	44,551,203,860.26	33,438,879,529.62	33.23
租赁负债	581,912,076.99	521,504,658.47	11.58
递延收益		87,000.00	-100.00
递延所得税负债	173,942,727.03	396,423,140.97	-56.12
其他负债	4,114,442,594.10	2,821,564,898.52	45.82

实收资本（或股本）	8,665,757,464.00	8,665,757,464.00	
资本公积	13,410,342,195.12	13,410,342,195.12	
库存股	252,589,862.14	141,070,721.42	79.05
其他综合收益	-860,055,290.15	-563,104,779.73	不适用
盈余公积	327,819,540.82	327,819,540.82	
一般风险准备	882,552,245.47	809,424,547.32	9.03
未分配利润	945,578,513.61	2,612,903,191.33	-63.81
少数股东权益	729,457,601.16	700,626,309.32	4.12
项 目	2022 年度	2021 年度	增减幅度（%）
营业总收入	1,720,988,732.54	4,405,719,313.76	-60.94
利息净收入	-1,255,440,869.38	-984,764,972.66	不适用
手续费及佣金净收入	3,061,916,227.17	3,076,292,792.53	-0.47
投资收益	305,564,666.16	1,704,181,798.07	-82.07
其他收益	22,068,757.13	14,059,884.20	56.96
公允价值变动收益	-470,983,670.01	528,210,888.94	-189.17
汇兑收益	18,641,490.68	-9,050,712.45	不适用
其他业务收入	40,292,832.13	79,515,470.57	-49.33
资产处置收益	-1,070,701.34	-2,725,835.44	不适用
营业总支出	3,637,295,379.21	3,766,805,556.24	-3.44
税金及附加	43,650,171.20	32,946,757.00	32.49
业务及管理费	2,956,772,004.87	3,589,366,059.29	-17.62
信用减值损失	605,624,039.59	136,660,507.99	343.16
其他业务成本	31,249,163.55	7,832,231.96	298.98
营业利润	-1,916,306,646.67	638,913,757.52	-399.93
营业外收入	54,789,048.88	78,064,888.03	-29.82
营业外支出	14,952,923.07	15,035,833.06	-0.55
利润总额	-1,876,470,520.86	701,942,812.49	-367.33
所得税费用	-420,926,428.66	104,391,012.82	-503.22
净利润	-1,455,544,092.20	597,551,799.67	-343.58
归属于母公司股东的净利润	-1,508,969,578.78	586,354,789.34	-357.35
少数股东损益	53,425,486.58	11,197,010.33	377.14
其他综合收益的税后净额	-284,474,041.20	-228,718,802.76	不适用
归属于母公司所有者的其他综合收益的税后净额	-330,590,088.37	-203,887,364.64	不适用
综合收益总额	-1,740,018,133.40	368,832,996.91	-571.76

## （二）母公司报表主要项目

项 目	2022 年 12 月 31 日	2021 年 12 月 31 日	增减幅度（%）
货币资金	18,799,130,049.07	16,514,884,127.35	13.83
结算备付金	2,403,646,581.10	2,987,511,058.70	-19.54
拆出资金		1,000,460,222.21	-100.00

融出资金	4,286,800,525.51	4,901,374,924.01	-12.54
衍生金融资产	128,432,939.54	76,512,540.12	67.86
存出保证金	434,255,810.17	891,983,819.71	-51.32
应收款项	648,068,916.20	796,001,015.21	-18.58
买入返售金融资产	4,017,007,551.20	2,392,337,155.25	67.91
交易性金融资产	28,353,242,820.80	32,743,086,533.57	-13.41
债权投资	2,071,079,051.62	2,342,107,298.21	-11.57
其他债权投资	1,225,705,852.19	545,698,729.94	124.61
其他权益工具投资	166,728,556.90	181,255,885.00	-8.01
长期股权投资	7,115,626,149.75	10,575,278,108.52	-32.71
投资性房地产	293,266,213.01	300,954,012.04	-2.55
固定资产	83,065,909.14	81,735,258.16	1.63
使用权资产	709,131,879.86	511,461,490.79	38.65
无形资产	135,535,487.57	94,722,206.74	43.09
持有待售资产	1,388,275,534.30		不适用
递延所得税资产	641,225,852.05	304,675,525.20	110.46
其他资产	15,088,556,348.09	14,434,429,114.17	4.53
短期借款		1,001,200.00	-100.00
应付短期融资款	4,152,745,369.87	6,304,005,251.70	-34.13
拆入资金	4,605,561,468.90	4,231,055,447.26	8.85
衍生金融负债	14,941,633.00	17,646,882.88	-15.33
卖出回购金融资产款	3,818,944,695.86	9,629,702,860.21	-60.34
代理买卖证券款	8,470,799,019.43	8,830,274,173.15	-4.07
代理承销证券款		497,999,992.54	-100.00
应付职工薪酬	212,561,638.32	511,461,371.15	-58.44
应交税费	24,925,626.41	127,599,569.88	-80.47
合同负债	15,641,865.04	18,426,272.38	-15.11
长期借款		1,518,701,600.00	-100.00
应付债券	40,267,530,040.67	33,427,974,909.53	20.46
租赁负债	728,588,301.20	504,914,353.13	44.30
递延所得税负债	40,060,378.79	205,433,123.27	-80.50
其他负债	2,898,972,084.16	1,276,155,274.87	127.16
实收资本（或股本）	8,665,757,464.00	8,665,757,464.00	
资本公积	13,233,596,090.94	13,233,596,090.94	
库存股	252,589,862.14	141,070,721.42	79.05
其他综合收益	-262,754,953.19	-247,792,809.76	不适用
盈余公积	327,819,540.82	327,819,540.82	
一般风险准备	710,941,648.73	710,941,648.73	
未分配利润	314,739,977.26	2,024,865,529.64	-84.46
项 目	2022 年度	2021 年度	增减幅度（%）
营业总收入	493,927,274.61	2,553,253,416.22	-80.65

利息净收入	-1,201,434,590.87	-794,407,794.47	不适用
手续费及佣金净收入	1,884,948,633.41	1,906,355,304.22	-1.12
投资收益	453,260,853.06	1,273,346,054.54	-64.40
其他收益	19,692,409.07	13,758,066.61	43.13
公允价值变动收益	-652,231,117.24	129,836,748.74	-602.35
汇兑收益	-38,362,280.17	3,321,844.69	-1,254.85
其他业务收入	29,122,611.96	22,042,402.96	32.12
资产处置收益	-1,069,244.61	-999,211.07	不适用
营业总支出	2,659,349,123.18	2,667,879,270.30	-0.32
税金及附加	22,791,876.95	21,869,659.47	4.22
业务及管理费	2,241,583,474.07	2,709,510,991.05	-17.27
信用减值损失	387,285,973.13	-64,302,066.83	不适用
其他业务成本	7,687,799.03	800,686.61	860.15
营业利润	-2,165,421,848.57	-114,625,854.08	不适用
营业外收入	14,496,048.54	63,474,593.49	-77.16
营业外支出	4,810,588.48	14,747,330.78	-67.38
利润总额	-2,155,736,388.51	-65,898,591.37	不适用
所得税费用	-499,750,811.46	-66,773,257.34	不适用
净利润	-1,655,985,577.05	874,665.97	-189,427.77
其他综合收益的税后净额	-17,514,295.92	-158,262,477.71	不适用
综合收益总额	-1,673,499,872.97	-157,387,811.74	不适用

### 第三节 管理层讨论与分析

#### 一、经营情况讨论与分析

截至 2022 年 12 月 31 日，公司总资产 982.08 亿元，较 2021 年 12 月 31 日增长 1.71%；归属于本公司股东的权益 231.19 亿元，较 2021 年 12 月 31 日增长 7.97%；报告期公司营业收入 17.21 亿元，同比减少 60.94%；归属于本公司股东的净利润-15.09 亿元，同比减少 357.35%。

#### (一) 证券经纪业务

报告期内，公司经纪业务托管资产规模有所下滑，但客户数稳步增长。截至报告期末，托管资产规模为 2,057 亿元，同比下降 25%；新增客户 28 万户，总客户数达到 169 万户，较上年末增长 20%；证券经纪业务营业收入 15.85 亿元，同比下降 0.76%。

## （二）投资银行业务

报告期内，公司实现投资银行业务收入 9.34 亿元，同比下降 1.32%。债权投行方面，企业债规模排名第 3，公司债规模排名第 17。股权投行方面，IPO 项目 1 单，再融资项目 6 单，并购重组项目 1 单，财务顾问项目 2 单等。（数据来源：Wind）

## （三）证券自营业务

报告期内，自营业务收入大幅下滑是导致公司出现亏损的重要原因。由于证券市场波动叠加公司自营投资战略判断失误，导致公司自营业务收入大幅下降。此后，公司收缩风险限额，对分管领导、组织团队、投资策略、风险管控等进行调整与优化。报告期公司自营业务实现营业收入 3.82 亿元，同比下降 80.58%。

## （四）研究咨询业务

报告期内，公司研究所依托全产业链深度研究优势，搭建金融生态联盟和产业服务联盟，挖掘优质资产，实现价值变现。在年度新财富评选中，天风研究 2022 年新财富评选三大奖项全部进入前五名，连续六年稳居新财富本土最佳前五名。

## （五）资产管理业务

报告期内，公司资管子公司调整结构，完善投研体系建设，提升主动管理能力。截至报告期末，公司资管业务营业收入 9.47 亿元，同比下降 13.64%；公司资产管理业务受托客户资金规模合计 1084.83 亿元；ABS 管理月均规模 496.05 亿元，位列行业第 8 位。

## （六）私募基金投资业务

截至报告期末，公司私募基金子公司天风天睿及下属机构共管理备案基金数量 24 只，认缴规模 53.51 亿元，实缴规模 42.26 亿元。2022 年新增备案基金 1 支，认缴规模 10 亿元，实缴规模 5.865 亿元。报告期内完成多个项目退出，有 2 家企业获批上市。

## （七）海外业务

报告期内，公司子公司天风国际获批了香港证监会颁发的第 6 类牌照（保荐业务牌照）。2022 年天风国际成功协助健康元药业有限公司正式发行全球存托凭证（“GDR”）并在瑞士证券交易所上市。

## （八）另类投资业务

报告期内，公司另类子公司天风创新全力存量资产，主动压缩对外投资，调整业务结构，完成 2 个项目退出，完成 1 个项目的股权转让，获得两支基金分配回款。同时，2022 年新增投资项目 3 个。

## 二、报告期内公司所处行业情况

详情请参阅本章节中“六、公司关于公司未来发展的讨论与分析（一）行业格局和趋势”部分。

## 三、报告期内公司从事的业务情况

公司及子公司从事的主要业务包括证券经纪业务、投资银行业务、自营业务、研究业务、资产管理业务、期货经纪业务、私募基金管理业务以及海外业务等。

公司开展证券经纪业务，并为客户提供融资融券、股票质押回购等信用交易业务服务。证券经纪业务主要是公司通过所属证券营业部接受客户委托代理客户买卖证券，是证券公司的一项传统业务。此外，还包括代理销售金融产品、期货中间介绍、代理还本付息、分红派息、证券代保管、鉴证以及代理登记开户等服务。公司通过提供相关服务，获得手续费、佣金等收入。信用交易业务主要是指公司向客户出借资金或出借证券并收取担保物，收取利息等收入。

投资银行业务主要是为机构客户提供股票承销与保荐、债券发行与承销、上市公司资产重组、兼并收购、改制辅导及股权激励等财务顾问业务以及股转系统挂牌推荐、持续督导及并购重组、融资等服务，获得承销费、保荐费、财务顾问费等收入。

自营业务主要是公司以自有资金和依法筹集的资金进行权益类证券、固定收益类证券及证券衍生品等金融产品的投资和交易，获取投资收益。

研究业务主要是公司研究所立足和深耕产业资源，发布研究报告，为客户提供产业和上市公司调研、研究成果路演、委托课题研究、会议推介沟通、各类定制研究咨询等服务。

公司通过子公司天风资管开展资产管理业务，根据有关法律法规规定与客户签订资产管理合同，根据约定的方式、条件、要求及限制，作为资产管理人对客户资产进行经营，为客户提供证券及其他金融产品投资管理服务，获取管理费、业绩报酬等收入。

公司参股公司紫金天风期货为客户提供期货经纪、期货投资咨询和资产管理服务，并收取手续费、管理费等收入。

公司通过子公司天风天睿开展私募投资基金业务，获得管理费、投资收益等收入。

公司通过子公司天风创新开展证券公司另类投资业务。

公司通过境外子公司天风国际拓展海外业务。

## 四、报告期内核心竞争力分析

适用 不适用

### （一）清晰的业务布局

公司坚持综合金融发展方向，打造以全天候资产管理能力、全方位大投行服务能力双轮驱动、两翼齐飞的证券公司。一方面，以为投资者提供全面的资产管理服务为目标，不断提升主动管理的专业能力，力求满足各类型客户的资产管理需求。另一方面，持续突出服务实体经济、服务国家双碳战略的功能定位，坚持服务实体经济、服务中小企业的经营宗旨，为客户提供股权融资、

债权融资、并购重组等“一站式”投行服务。与此同时，公司高度重视研究所建设，除二级市场研究外，公司还加大对宏观经济的研究，强化研究业务服务国家战略和实体经济的能力。

## （二）极具潜力的区位优势

湖北省是我国中部崛起的重要战略支点，在国家和区域发展中的战略地位持续提升。2021年4月，湖北省印发《金融业发展十四五规划》，明确提出更大力度做强地方法人机构，瞄准“四倍增、一高地”目标，推动资本市场建设，拓宽直接融资渠道。包括：上市后企业数量倍增，力争完成1,000家左右企业的股份制改造，动态保持2,000家左右的后备资源梯队；上市公司数量倍增，力争每年新增上市公司20家左右，上市公司数量达到230家以上；私募股权投资基金规模倍增，吸引更多国内外头部投资机构落户湖北；直接融资规模倍增，十四五期间全省直接融资总额超过1万亿元；打造中部资本市场高地，打造有吸引力和竞争力的区域资本市场，就此方面，公司拥有极具潜力的区位优势。

## （三）人才队伍成建制

公司具有较强的多行业金融人才集聚能力和良好的年轻求职者积聚、培训、再发掘的机制。公司骨干队伍综合金融领域管理经验丰富、业务能力强，是公司稳定发展的重要因素。与此同时，公司近年来引进和培养了一批年轻的业务骨干，为未来持续保持市场竞争力提供了充裕的人才储备。

## 五、报告期内主要经营情况

截至报告期末，公司总资产为982.08亿元，同比上升1.71%；归属于母公司股东的权益为231.19亿元，同比下降7.97%。报告期内，公司营业收入为17.21亿元，同比下降60.94%；归属于上市公司股东的净利润-15.09亿元，同比下降357.35%。

### （一）主营业务分析

#### 1. 利润表及现金流量表相关科目变动分析表

单位：元币种：人民币

科目	本期数	上年同期数	变动比例 (%)
营业收入	1,720,988,732.54	4,405,719,313.76	-60.94
营业成本	3,637,295,379.21	3,766,805,556.24	-3.44
管理费用	2,956,772,004.87	3,589,366,059.29	-17.62
经营活动产生的现金流量净额	-12,449,445,166.18	5,244,841,534.51	-337.37
投资活动产生的现金流量净额	3,336,244,468.60	-12,209,178,227.24	不适用
筹资活动产生的现金流量净额	4,539,061,616.40	11,274,086,632.44	-59.74

营业收入变动原因说明：2022年，本公司实现营业收入17.21亿元，同比下降60.94%，其中投资收益3.06亿元，同比下降82.07%；公允价值变动收益-4.71亿元，同比下降189.17%；利息净收入-12.55亿，较去年同期-9.85亿减少2.71亿。

营业成本变动原因说明：主要是业务及管理费变动所致；

管理费用变动原因说明：主要是职工薪酬较上期减少；

经营活动产生的现金流量净额变动原因说明：主要是由于代理买卖证券收到的现金净额减少及回购业务资金减少所致；

投资活动产生的现金流量净额变动原因说明：主要是由于投资支付的现金减少及收回投资收到的

现金增加；

筹资活动产生的现金流量净额变动原因说明：主要是吸收投资、取得借款带来现金流入的同比减少。

本期公司业务类型、利润构成或利润来源发生重大变动的详细说明

适用 不适用

## 2. 收入和成本分析

适用 不适用

2022 年度，本公司实现营业收入人民币 17.21 亿元，同比下降 60.94%；营业支出人民币 36.37 亿元，同比下降 3.44%；归属于母公司股东的净利润人民币-15.09 亿元，同比下降 357.35%；实现每股收益人民币-0.18 元，同比下降 357.14%，加权平均净资产收益率-6.26%，同比减少 8.82 个百分点。

### 利润表主要变动项目情况

科目	本期数（元）	上年同期数（元）	变动比例（%）	变动原因
投资收益	305,564,666.16	1,704,181,798.07	-82.07	本期自营业务投资收益减少
其他收益	22,068,757.13	14,059,884.20	56.96	本期收到的政府补助增加
公允价值变动收益	-470,983,670.01	528,210,888.94	-189.17	本期自营业务公允价值变动收益减少
汇兑收益	18,641,490.68	-9,050,712.45	不适用	本期汇率变动影响
其他业务收入	40,292,832.13	79,515,470.57	-49.33	本期其他业务收入减少
资产处置收益	-1,070,701.34	-2,725,835.44	不适用	处置非流动资产产生的收益增加
税金及附加	43,650,171.20	32,946,757.00	32.49	本期税费增加
信用减值损失	605,624,039.59	136,660,507.99	343.16	本期其他资产减值损失增加
其他业务成本	31,249,163.55	7,832,231.96	298.98	本期投资性房地产折旧摊销等增加
所得税费用	-420,926,428.66	104,391,012.82	-503.22	本期递延所得税费用减少

### (1). 主营业务分行业、分产品、分地区、分销售模式情况

单位：元币种：人民币

主营业务分行业情况						
分行业	营业收入	营业成本	毛利率（%）	营业收入比上年增减（%）	营业成本比上年增减（%）	毛利率比上年增减（%）
证券经纪业务	1,584,940,741.00	1,192,945,861.37	24.73	-0.76	-0.85	增加 0.07 个百分点
证券自营业务	382,101,686.05	539,945,562.68	-41.31	-80.58	45.03	减少 122.39 个百分点
投资银行业务	933,541,704.79	561,799,501.62	39.82	-1.32	-18.78	增加 12.93 个百分点
资产管理业务	946,538,593.32	552,235,093.35	41.66	-13.64	8.61	减少 11.95 个百分点
其他业务	-1,729,162,102.58	755,133,956.25	不适用	不适用	5.72	不适用
私募基金业务	76,755,912.35	114,801,960.20	-49.57	-72.54	-44.96	减少 74.96 个百分点
抵销	473,727,802.39	79,566,556.26	不适用	不适用	不适用	不适用
合计	1,720,988,732.54	3,637,295,379.21	-111.35	-60.94	-3.44	减少 125.85 个百分点
主营业务分地区情况						
分地区	营业收入	营业成本	毛利率（%）	营业收入比上年增减（%）	营业成本比上年增减（%）	毛利率比上年增减（%）
湖北省内	66,861,569.32	57,671,489.48	13.74	9.46	-17.20	增加 27.77 个百分点
湖北省外	1,213,308,591.61	1,362,527,799.50	-12.30	-33.74	13.80	减少 46.92 个百分点



总部及子公司	440,818,571.61	2,217,096,090.23	-402.95	-82.46	-11.31	减少 403.49 个百分点
--------	----------------	------------------	---------	--------	--------	----------------

主营业务分行业、分产品、分地区、分销售模式情况的说明

适用 不适用

证券市场波动以及公司自营投资战略判断失误导致公司自营业务收入大幅下降，2022 年度证券自营业务实现营业收入 3.82 亿元，较 2021 年同期下降 15.86 亿元，同比下降 80.58%。

2022 年度，公司证券经纪业务实现营业收入人民币 15.85 亿元，同比下降 0.76%；投资银行业务实现营业收入人民币 9.34 亿元，同比下降 1.32%；资产管理业务实现营业收入人民币 9.47 亿元，同比下降 13.64%；私募基金业务实现营业收入人民币 0.77 亿元，同比下降 72.54%。

2022 年度，公司其他业务收入-17.29 亿元，2021 年同期为-9.87 亿元，较去年同期减少 7.42 亿元，一方面因为公司 2022 年按权益法核算的被投资单位恒泰证券亏损 12.86 亿元，按其持股比例计算给公司带来投资亏损 3.41 亿元，较去年同期 0.74 亿元，下降了 4.15 亿元；另一方面因为公司 2022 年负债融资成本较 2021 年同期增加 5.15 亿元。

2022 年度，公司湖北省外分支机构实现营业收入人民币 12.13 亿元，同比下降 33.74%；湖北省内分支机构实现营业收入人民币 0.67 亿元，同比增长 9.46%；总部及子公司实现营业收入人民币 4.41 亿元，同比下降 82.46%。

## (2). 重大采购合同、重大销售合同的履行情况

适用 不适用

## (3). 报告期主要子公司股权变动导致合并范围变化

适用 不适用

报告期内，本公司合并范围变化详见本年度报告“第十节财务报告九、合并范围的变更”。

## (4). 公司报告期内业务、产品或服务发生重大变化或调整有关情况

适用 不适用

## 3. 费用

适用 不适用

报告期内，本公司的费用情况详见本年度报告“第十节财务报告七、合并财务报表项目注释 65、业务及管理费”。

## 4. 研发投入

### (1). 研发投入情况表

适用 不适用

单位：元

本期费用化研发投入	12,689,025.71
本期资本化研发投入	-
研发投入合计	12,689,025.71
研发投入总额占营业收入比例 (%)	0.74
研发投入资本化的比重 (%)	-

**(2). 研发人员情况表**

√适用 □不适用

公司研发人员的数量	52
研发人员数量占公司总人数的比例 (%)	1.63
研发人员学历结构	
学历结构类别	学历结构人数
博士研究生	0
硕士研究生	18
本科	33
专科	1
高中及以下	0
研发人员年龄结构	
年龄结构类别	年龄结构人数
30岁以下(不含30岁)	8
30-40岁(含30岁,不含40岁)	42
40-50岁(含40岁,不含50岁)	2
50-60岁(含50岁,不含60岁)	0
60岁及以上	0

**(3). 情况说明**

□适用 √不适用

**(4). 研发人员构成发生重大变化的原因及对公司未来发展的影响**

□适用 √不适用

**5. 现金流**

√适用 □不适用

2022年度,报告期内本公司现金及现金等价物的变动净额为人民币-44.96亿元,较上年同期减少87.84亿元,主要是由于经营活动产生的现金流量净额减少所致。

从结构上看,2022年经营活动产生的现金流量净额为人民币-124.49亿元,2021年同期为人民币52.45亿元,同比减少人民币176.94亿元,主要是由于代理买卖证券收到的现金净额减少及回购业务资金减少所致。

2022年投资活动产生的现金流量净额为人民币33.36亿元,2021年同期为人民币-122.09亿元,同比增加人民币155.45亿元,主要是由于投资支付的现金减少及收回投资收到的现金增加。

2022年筹资活动产生的现金流量净额为人民币45.39亿元,2021年同期为人民币112.74亿元,同比减少人民币67.35亿元,主要是吸收投资、取得借款带来现金流入的同比减少。

**(二) 非主营业务导致利润重大变化的说明**

□适用 √不适用

**(三) 资产、负债情况分析**

√适用 □不适用

## 1. 资产及负债状况

单位：元

项目名称	本期期末数	本期期末数占总资产的比例(%)	上期期末数	上期期末数占总资产的比例(%)	本期期末金额较上期期末变动比例(%)	情况说明
拆出资金	0.00	0.00	1,000,460,222.21	1.04	-100.00	拆出资金规模减少
衍生金融资产	129,466,897.78	0.13	76,512,540.12	0.08	69.21	主要为衍生金融资产规模增加所致
存出保证金	611,759,826.83	0.62	1,127,455,124.67	1.17	-45.74	主要为交易保证金减少
应收款项	3,771,907,295.38	3.84	2,624,388,254.94	2.72	43.73	主要为应收清算款增加
持有待售资产	1,388,275,534.30	1.41	0.00	0.00	不适用	主要为持有待售股权规模增加
其他权益工具投资	1,032,425,535.43	1.05	2,484,893,276.63	2.57	-58.45	主要为股权投资规模减少所致
长期股权投资	3,214,312,807.94	3.27	4,880,896,164.86	5.05	-34.15	主要为减少投资所致
投资性房地产	614,569,547.83	0.63	429,467,110.23	0.44	43.10	主要为固定资产、无形资产转入所致
递延所得税资产	955,203,024.21	0.97	482,503,586.68	0.50	97.97	主要为资产减值准备、金融工具公允价值变动、可抵扣亏损等所致
短期借款	1,276,014,426.35	1.30	1,001,200.00	0.00	127,348.50	银行借款增加
交易性金融负债	761,480,634.32	0.78	552,556,560.00	0.57	37.81	交易性金融负债债券规模增加所致
卖出回购金融资产款	4,247,355,591.89	4.32	9,889,470,227.29	10.24	-57.05	卖出回购债券规模减少
代理承销证券款	0.00	0.00	497,999,992.54	0.52	-100.00	代理承销证券款规模减少
应付职工薪酬	284,671,511.72	0.29	649,401,162.38	0.67	-56.16	应付职工薪酬减少
应交税费	78,916,102.41	0.08	345,569,345.82	0.36	-77.16	应交增值税、企业所得税等减少
长期借款	0.00	0.00	1,518,701,600.00	1.57	-100.00	银行借款减少
应付债券	44,551,203,860.26	45.36	33,438,879,529.62	34.63	33.23	应付公司债、海外债、收益凭证规模增加
递延所得税负债	173,942,727.03	0.18	396,423,140.97	0.41	-56.12	主要为交易性金融资产公允价值与账面成本差异导致
递延收益	0.00	0.00	87,000.00	0.00	-100.00	递延收益减少
其他负债	4,114,442,594.10	4.19	2,821,564,898.52	2.92	45.82	预收款项增加所致
减：库存股	252,589,862.14	0.26	141,070,721.42	0.15	79.05	本期回购股份
其他综合收	-860,055,290.15	-0.88	-563,104,779.73	-0.58	不适用	主要为其他权益工

益						具投资公允价值变动
未分配利润	945,578,513.61	0.96	2,612,903,191.33	2.71	-63.81	本期利润减少

#### 其他说明

截至 2022 年 12 月 31 日, 本公司资产总额为 982.08 亿元, 较年初增长 16.49 亿元, 增幅 1.71%。扣除代理买卖证券款及代理承销证券款后, 本公司资产总额为 890.81 亿元, 较年初增长 25.06 亿元, 增幅 2.89%。其中: 交易性金融资产 367.43 亿元, 占总资产的 37.41%; 货币资金 202.33 亿元, 占总资产的 20.60%; 融出资金 42.87 亿元, 占总资产的 4.37%。公司整体资产流动性较强。

截至 2022 年 12 月 31 日, 本公司负债总额为 743.59 亿元, 较年初增长 36.23 亿元, 增幅 5.12%。扣除代理买卖证券款及代理承销证券款后, 本公司负债总额为 652.32 亿元, 较年初增长 44.8 亿元, 增幅 7.37%。其中, 应付债券 445.51 亿元, 占总负债的 59.91%; 代理买卖证券款 91.28 亿元, 占总负债的 12.28%; 卖出回购金融资产款 42.47 亿元, 占总负债的 5.71%。

年末扣除代理买卖证券款及代理承销证券款的资产负债率为 73.23%, 较年初的 70.17%略有增长。

截至 2022 年 12 月 31 日, 公司表内股票质押式回购业务规模 0.4 亿元, 平均维持担保比例为 357.61%, 表外股票质押式回购业务规模为 6 亿元。

项目	2022 年业务规模 (亿元)	2021 年业务规模 (亿元)	业务规模变动 (同比)
股票质押式回购业务	0.40	4.56	-91.23%
融资融券业务融出资金	42.96	49.96	-14.01%
合计	43.36	54.52	-20.47%

## 2. 境外资产情况

适用 不适用

### (1) 资产规模

其中: 境外资产 106.72 (单位: 亿元币种: 人民币), 占总资产的比例为 10.87%。

### (2) 境外资产占比较高的相关说明

适用 不适用

## 3. 截至报告期末主要资产受限情况

适用 不适用

详见本年度报告“第十节财务报告七、合并财务报表项目注释 76、所有权或使用权受到限制的资产”。

## 4. 其他说明

适用 不适用

### (四) 行业经营性信息分析

适用 不适用

详见本年度报告“第三节管理层讨论及分析”相关内容。



## (五) 投资状况分析

### 对外股权投资总体分析

适用 不适用

报告期末，公司合并报表口径长期股权投资 321,431.28 万元，去年同期末值为 488,089.62 万元，期末减少 166,658.34 万元。

#### 1. 重大的股权投资

适用 不适用

#### 2. 重大的非股权投资

适用 不适用

#### 3. 以公允价值计量的金融资产

适用 不适用

具体内容详见本年度报告“第二节公司简介和主要财务指标 十二、采用公允价值计量的项目”。

#### 证券投资情况

适用 不适用

自营业务为证券公司的主营业务，交易频繁、交易品种类别较多，公司已按科目披露金融资产投资的投资类别、公允价值变动、投资收益等情况，具体内容详见本年度报告“第十节 财务报告七、合并财务报表项目注释 13、交易性金融资产，15、其他债权投资，16、其他权益工具投资”。

#### 私募基金投资情况

适用 不适用

#### 衍生品投资情况

适用 不适用

具体内容详见本年度报告“第十节 财务报告七、合并财务报表项目注释 6、衍生金融工具”。

#### 4. 报告期内重大资产重组整合的具体进展情况

适用 不适用

##### (六) 重大资产和股权出售

适用 不适用

公司于 2022 年 9 月 30 日与北京华融签订了《北京华融综合投资有限公司与天风证券股份有限公司关于恒泰证券股份有限公司之股份转让协议》（以下简称“《股份转让协议》”），协议约定向北京华融出售公司持有的恒泰证券的内资股股份中的 249,397,261 股（占恒泰证券总股份数的 9.5754%），本次交易的转让价格合计为人民币 1,800,000,000 元，标的股份的转让价格约为每股人民币 7.22 元，该事项于 2022 年 9 月 30 日经公司第四届董事会第二十六次会议审议通过。上述股权转让于 2023 年 2 月 17 日过户完成。

##### (七) 主要控股参股公司分析

适用 不适用

###### 1、重要控股子公司经营情况及业绩

(1) 天风天睿投资股份有限公司，主营业务：管理或受托管理股权类投资并从事相关咨询服务业务。注册资本 154,328 万元，公司持有其 100.00% 股权。截至报告期末，天风天睿总资产人民币 1,527,443 万元，净资产人民币 176,297 万元；2022 年实现营业收入人民币 12,338 万元，利润总额人民币-16,532 万元，净利润人民币-11,791 万元。

(2) 天风创新投资有限公司，主营业务：投资管理。注册资本 79,473.17 万元人民币，公司持有其 100% 股权。截至报告期末，天风创新总资产人民币 51,897 万元，净资产人民币 49,990 万元；2022 年实现营业收入人民币-2,005 万元，利润总额人民币-2,433 万元，净利润人民币-1,524 万元。

(3) 天风国际证券集团有限公司，主营业务：金融公司的投资和管理。注册资本港币 80,000 万元，公司持有其 100% 的股权。截至报告期末，天风国际集团总资产人民币 1,067,240 万元，净资产人民币 102,563 万元；2022 年实现营业收入人民币 32,433 万元，利润总额人民币 5,016 万元，净利润人民币 3,189 万元。

(4) 天风（上海）证券资产管理有限公司，主营业务：证券资产管理业务。注册资本 100,000 万元，公司持有其 100% 的股权。截至报告期末，天风资管总资产人民币 236,791 万元，净资产人民币 177,737 万元；2022 年实现营业收入人民币 86,826 万元，利润总额人民币 47,876 万元，净利润人民币 35,931 万元。

###### 2、重要的参股公司经营情况及业绩

(1) 紫金天风期货股份有限公司，主营业务：商品期货经纪、金融期货经纪、期货投资咨询业务，并通过全资子公司深圳天风天成资产管理有限公司开展受托资产管理业务，通过全资子公司紫金天示（上海）企业管理有限公司开展风险管理业务。注册资本人民币 52,440 万元，公司持有

其 43.4592%的股权。截至报告期末，紫金天风期货合并口径总资产人民币 999,592.64 万元，净资产人民币 66,458.02 万元；2022 年实现营业收入人民币 34,951.39 万元，利润总额人民币 1,606.57 万元，净利润人民币 1,465.61 万元。

(2) 恒泰证券股份有限公司，注册资本人民币 260,457 万元。主营业务：证券经纪；证券投资咨询；与证券交易、证券投资活动有关的财务顾问；证券自营；证券资产管理；融资融券；证券投资基金代销；代销金融产品。截至报告日，公司持有恒泰证券 16.92%股权。截至报告期末，恒泰证券合并总资产人民币 3,102,125 万元，净资产人民币 818,575 万元；2022 年实现营业收入人民币 124,963 万元，利润总额人民币-200,838 万元，净利润人民币-150,162 万元。

#### (八) 公司控制的结构化主体情况

适用 不适用

截至 2022 年 12 月 31 日，本公司合并 19 家结构化主体，具体情况详见本报告“第十节 财务报告”之“十、在其他主体中的权益”。

### 六、公司关于公司未来发展的讨论与分析

#### (一) 行业格局和趋势

适用 不适用

在过去一年里，中国经济恢复信号明显，虽然需求收缩、供给冲击、预期转弱三重压力依然存在，外部环境动荡不安，但中国经济韧性强、潜力大、活力足等特点也逐一凸显，各项政策效果持续显现，股票市场经历短期波动后迅速调整、恢复平稳，全年 A 股市场股票基金日均交易量人民币 8,834 亿元，资本市场改革发展明显加速，服务实体经济质效不断提升。

面对经济调整的压力，国家政策重点强化跨周期和逆周期调控的有机结合。财政政策方面，在收支两端靠前发力；货币政策方面，坚持“以我为主、兼顾内外平衡”的方式，充分运用和发挥宏观经济稳定器的功能。近几年来，资本市场对实体经济的适配性大幅增强。随着投资端改革的不断深化，资本市场已经成为拓宽居民投资渠道的重要途径和财产性收入的重要来源，证券行业见证了资本市场的发展壮大，同时也经历了从粗放型成长逐渐走向高质量发展的进程，行业整体水平持续提升。

党的二十大报告中强调“高质量发展是全面建设社会主义现代化国家的首要任务”，要求“健全资本市场功能，提高直接融资比重”，要求“深化金融体制改革”“守住不发生系统性风险底线”。这些重要论述为中国特色现代资本市场的未来发展指明了具体目标、提供了基础遵循。2023 年，中国资本市场将获得更显著的发展。提高直接融资比重是资本市场稳定健康发展的长期命题，目前金融体系中直接融资特别是股权融资的占比仍然偏低。宏观经济迈向高质量发展阶段，促进产业进步和绿色低碳转型等诸多任务齐头并进，直接融资之风险共担、利益共享、长期陪伴的特点将发挥关键作用，资本市场必将走向更高质量、更持续的发展前景。资本市场的投资功能、资产定价功能、资源配置功能、风险管理功能和财富管理功能也将因此进一步完善。证券行业整体仍处于重要的战略机遇期、业务发展窗口期，成长空间较大。目前国内资本市场改革开放持续深



化，全面实行股票发行注册制启动实施，常态化退市格局基本形成，投资者保护制度机制进一步健全；同时，个人养老金制度落地，为资本市场带来长期资金。证券行业作为资本市场与实体经济的桥梁，通过提供股权及债券直接融资、证券交易、资产配置等服务，激发经济活力，助力实体经济发展。这些发展趋势都将为公司未来发展带来形势动能与发展势能。

综上所述，2023 年，证券行业面临诸多挑战，也面临着难得的历史机遇，全行业正处于迈向高质量发展的重要转型阶段，行业增长依然可期。

## （二）公司发展战略

√适用 □不适用

公司将立足湖北，辐射全国，服务实体经济和国家战略，坚持综合金融发展方向，进一步夯实主营业务，并依托行业顶尖研究所，打造多元业务一体化生态系统。公司将抓住我国资产管理市场大发展的战略性机遇，发展大类资产配置及财富管理业务。此外，公司将持续提升研究赋能服务能力，打造以全天候资产管理能力、全方位大投行服务能力双轮驱动、两翼齐飞的证券公司。

## （三）经营计划

√适用 □不适用

1、经纪业务方面，坚持财富管理转型、聚焦于财富管理主业、扩大客户规模、逐步提升财富业务贡献占比。一是深化网点分类管理、优化布局，更好发挥财富管理转型窗口与主阵地作用。二是推动线上、线下渠道深度融合，提升拓客手段。三是巩固和强化机构业务优势，实现机构业务与零售业务的“双轮驱动”，赋能综合金融服务，围绕金融机构和上市公司形成体系化服务。四是结合专业研究能力和科技手段，构建买方投顾体系，完善产品矩阵，全方位提升配置水平。五是优化信用结构，增强个性化管控，为客户交易赋能。

2、投行业务方面，紧抓全面注册制带来的机遇，加强挖掘优质投行项目。积极实施区域战略、行业战略、总部战略、科技战略，深耕湖北，在北京、上海、广东等产业领先区域加强投行业务展业能力。

3、资产管理业务方面，充实投研人员队伍，打造市场化的投资管理团队，提升主动管理能力。一是推动丰富资管产品线，保持固收产品业务优势，增加权益类产品规模占比。二是深化与现有渠道及客户的合作，拓展资产管理业务范围。

4、自营业务方面，加强市场形势研判，以安全性和流动性为前提，提高资源配置的效率。一是全面强化信用风险管理能力，完善责任分担机制。二是加强投研能力，积极布局科技、先进制造、消费、周期等行业优质标的。三是建设股债一体化体系，建立高流动性、高夏普、低回撤的有效投资组合，追求绝对收益和绝对回报。

5、研究业务方面，持续巩固优势，成为机构业务闭环的起点和终点，发挥“发动机”作用，持续提升影响力和市场份额。同时继续狠抓深度研究，以研究科学化和生态化为目标打造深度研

究体系，在政策研究、产业研究、数据体系、研究系统化、研究数据化等五个领域开展多维度布局。

6、合规风控方面，充分依托合规管理体系，牢固构建“三道防线”，将合规管理要求落实到业务开展的各个环节，对照监管规定坚守底线。同时继续优化合规风控组织架构，确保全面风险管理体系建设稳步推进，按照全面风险管理体系的整体规划，对项目进度进行细化管理、定期追踪，全力防控风险，保障公司稳健运营。

#### (四) 可能面对的风险（包括落实全面风险管理以及合规风控、信息技术投入情况）

√适用 □不适用

##### 1、可能面对的风险

报告期内，公司业务经营活动中可能面临的主要风险包括市场风险、信用风险、操作风险、流动性风险、声誉风险、合规及法律风险、洗钱风险、廉洁从业风险等。

##### (1) 市场风险

公司面临的市场风险是指公司的持仓投资组合因风险因子发生不利变动导致投资损失的风险。公司面临的市场风险主要分为如下三类：第一类是权益类风险，来自于持仓组合的股票投资、股指期货、期权等权益类证券价格及其波动率变化上的风险暴露；第二类是利率类风险，来自于持仓组合在固定收益投资收益率曲线结构、利率波动性和信用利差等变化上的风险暴露；第三类是商品类风险，来自于商品远期价格及波动率变化上的风险暴露。

##### (2) 信用风险

公司面临的信用风险指借款人或交易对手未能或不愿履行协议中约定的义务而造成经济损失的风险。公司的信用风险主要来自以下三个方面：一是融资融券业务、股票质押式回购交易业务、债券回购业务的客户/交易对手出现违约，不能及时向本公司偿还相应债务的风险；二是债券、信托产品以及其他信用类产品的投资业务由于发行人或融资人违约而导致相应的本息无法及时支付的风险；三是经纪业务代理客户买卖证券、期货及其他金融产品，在结算当日发生客户资金不足的，代客户进行结算后，因客户违约而形成的损失。

##### (3) 操作风险

公司面临的的操作风险指由不完善的内部流程、人为操作失误、信息系统故障、交易故障等原因而导致的风险，也包括外部事件造成损失的风险。操作风险事件主要表现为：内部欺诈，外部欺诈，就业制度和工作场所安全，客户、产品和业务活动，实物资产损坏，营业中断和信息技术系统瘫痪，执行、交割和流程管理。

##### (4) 流动性风险

流动性风险，是指公司无法以合理成本及时获得充足资金，以偿付到期债务、履行其他支付义务和满足正常业务开展的其他资金需求的风险。

##### (5) 声誉风险

声誉风险指由公司经营、管理及其他行为或外部事件导致利益相关方对公司负面评价的风险。

#### (6) 合规及法律风险

合规及法律风险指由于公司外部监管环境或内部管理制度发生变化，相关行为主体未按照监管要求或制度规定从事相关工作，而对公司造成不利后果的可能性。

#### (7) 洗钱风险

洗钱风险是指由于各种方式掩饰、隐瞒毒品犯罪、黑社会性质的组织犯罪、恐怖活动犯罪、走私犯罪、贪污贿赂犯罪、破坏金融管理秩序犯罪等引发的风险。

#### (8) 廉洁从业风险

廉洁从业风险指公司及公司工作人员在开展证券业务及相关活动中，未严格遵守法律法规、中国证监会的规定和行业自律规则，未遵守社会公德、商业道德、职业道德和行为规范，未公平竞争和合规经营，未忠实勤勉，未诚实守信，直接或者间接向他人输送不正当利益或者谋取不正当利益的风险。

## 2、风险管理措施

公司根据中国证券业协会发布的《证券公司全面风险管理规范》的要求，秉承“全面风险管理”的宗旨，以风险管理工作为核心，持续完善和提高公司全面风险管理各项工作和水平，保障风险管理全覆盖、风险监测监控有效、风险计量科学合理、风险分析报告及时全面准确、风险应对机制切实有效。

### (1) 建立全面的风险管理体系

公司致力于建立与自身经营战略及风险偏好相匹配的、全面的风险管理架构体系，建立了风险管理组织架构的四个层级，覆盖公司业务开展的各个领域。公司风险管理架构体系如下：第一层为董事会及其下设的风险管理委员会、审计委员会、薪酬与提名委员会以及监事会；第二层为公司总裁办公会及其下设的合规与风险管理委员会、公司其他专业委员会、首席风险官、合规总监；第三层为承担风险管理职能的部门，具体包括风险管理部、合规法律部、资金计划部、财务核算部、品牌管理部、纪检监察部；第四层为公司除风险管理职能部门之外的各部门、分支机构、子公司及公司全体成员。各风险管理层级在各自的职责范围内履行风险管理的职责。此外，公司承担管理职能的业务部门均配备了专职风险管理人员。

### (2) 各类风险应对措施

#### ① 市场风险管理

公司根据董事会制定的风险偏好、风险容忍度指标，结合各类投资的风险与收益状况进行资本分配，并根据业务之间的相关性与分散化效应，将公司的整体风险限额划分至各业务部门并制定相应的授权。业务部门是市场风险的承担者，负责一线风险管理工作，在其授权范围内开展交易并负责投资风险管理工作，动态管理其持仓部分暴露的市场风险，主动采取降低敞口或对冲等风险缓释措施控制风险。风险管理部作为独立的风险管理部门，向公司首席风险官负责，运用专业的风险管理工具和管理方法对各投资策略、业务部门和全公司等不同层级的市场风险状况进行

独立监控、计量和管理，并按日、周、月等不同频率生成相应的风险报表和分析评估报告，发送给公司经营管理层以及相应业务部门的主要负责人。当发生接近或超过风险限额情况时，风险管理部及时向公司经营管理层以及相应业务部门/条线的主要负责人发送风险提示或预警，并根据公司相关领导/委员会的审批意见，监督业务部门落实应对措施。此外，风险管理部持续与业务部门/条线人员沟通最新市场状况、当前风险暴露和可能出现的极端压力情景等问题。

#### ②信用风险管理

信用风险管理方面，公司在展业时坚持业务发展的安全性、流动性与效益性的有效统一，在有效控制交易对手及违约损失的条件下，主动进行审慎、可测、可控、可承受的风险管理，确保公司资产组合不会因投资品种、交易场所的不同及集中度的信用风险冲击而对公司的持续经营产生重大影响。对于涉及信用风险的业务，公司根据业务特点制定准入要求，设置相应的交易对手、标的证券、或项目层面的准入规则；通过准入管理、内部评级管理、授信管理、压力测试管理、多维度集中度管理、舆情管理和盯市、风险处置等管理措施，对公司涉及信用风险的业务进行事前、事中和事后信用风险管控。

#### ③操作风险管理

公司持续强化操作风险管理，建立操作风险管理体系，建立与优化操作制度、指标、系统、流程、报送机制等。通过三大工具展开操作风险管理：定期组织开展操作风险识别与评估的自评工作，通过流程梳理及时发现公司运行中存在的不足和缺陷并补充完善；建立并监控关键风险指标体系，对指标反映的问题及时进行整改，并根据公司实际及时对指标进行更新；建立操作风险事件上报机制，监控并统计各项操作风险事项，同时搜集整理市场上其他相关机构可统计的操作风险事项，纳入操作风险案例库，针对已发生的操作风险事项，公司及时分析其产生的原因及造成的影响并进行风险提示或警示，及时对事项进行解决完善。

#### ④流动性风险管理

公司对流动性风险的管理采用逐日盯市、动态监控、分层汇总、定期报告，通过流动性监控指标、资产结构、负债结构、资产负债期限匹配结构、现金流量分析、压力测试等方法对流动性风险进行识别与分析。公司流动性风险管理部门每日计算并监控关键风险指标的情况，判断和预测各类风险指标的变化，定期将流动性指标、负债情况向公司经营管理层报告。公司流动性风险管理部门跟进公司融资项目进展，包括但不限于公司债、次级债等债务融资工具申请发行额度、交易所审批意见、证监会审核进展、银行授信维护情况等，对金融市场交易量和价格等变动情况进行汇报，评估市场流动性对公司融资能力的影响。此外，在特定业务或交易开展之前，流动性风险管理部门将充分评估其可能对流动性风险产生的影响，并出具流动性风险评估报告供业务部门和公司总办会参考，作为评判该项业务是否开展的重要依据。

#### ⑤声誉风险管理

公司品牌管理部负责公司整体舆情的监测，将可能对声誉产生影响的风险因素进行提炼，按业务、部门和风险类型等进行分类，综合分析潜在声誉风险因素转化为具体声誉风险事件的可能

性，评估对公司业务、财务状况和声誉的影响，分析转化和进一步发展的可能性，并按照影响程度和紧迫性进行排序。公司通过舆情监测系统监测主要以公司名称、分（子）公司名称、核心高管名单为主的关键词，动态监控公司业务开展与产品运作过程中可能引发的声誉风险，因内部组织机构变化、政策制度变化、财务指标变化、机构裁撤变更等可能引发的声誉风险，因客户投诉和监管部门检查等揭示出的声誉风险，以及公司未正式披露的经营管理等信息，对各种舆情信息中可能存在风险隐患进行人工分析判断，以便提前应对。

#### ⑥合规法律风险管理

合规法律部是公司在合法、合规方面的主要内部控制职能部门，对公司经营与管理活动的合法、合规进行控制，负责指导、检查和督促公司及其所属机构履行法定责任与合规义务，保障公司在合法、合规的前提下开展业务经营。合规法律部主要负责合规管理制度、流程的建设与实施；提供日常合规建议与咨询；新业务新产品合规风险审核；合规风险事项调查、督促整改与落实；起草公司法律文书、代理公司诉讼、调解和仲裁等事务；反洗钱管理及反洗钱制度的制定和实施；组织合规培训、推动合规文化建设、培养公司员工合规意识等工作。

#### ⑦洗钱风险管理

公司根据《金融机构反洗钱和反恐怖融资监督管理办法》要求，结合自身的反洗钱工作实际特点，从反洗钱机构设置、人员配备、反洗钱制度建设与执行、客户身份识别、客户资料和交易记录保存、客户风险等级划分工作、大额交易和可疑交易报送、反洗钱宣传和培训、反洗钱协查工作、反洗钱监控系统运行、反洗钱检查评估等方面积极开展了工作。公司持续加强战略层面布局，加大人才队伍建设与科研技术投入，构建更加坚实、严密的反洗钱管控体系，同时继续加强反洗钱宣传工作，努力将反洗钱宣传融入到日常工作中，并提升相关岗位人员的反洗钱意识，确保其掌握必要的反洗钱技能，增强反洗钱工作的紧迫感和主动性。

#### ⑧廉洁从业风险管理

公司纪检监察部是负责公司及工作人员廉洁从业管理的职能部门，着力推进党风廉政建设、清廉企业建设、廉洁文化建设及监督执纪等工作，对公司员工履行职责、行使权力、廉洁从业以及道德操守情况进行监督检查，调查、处置监督对象违纪违法案件。定期和不定期组织开展廉洁从业检查工作，加强对内控制度执行情况的检查，针对不同时期重点工作任务和突出问题开展专项检查。制定员工廉洁从业管理扣分标准及廉洁从业的容忍度指标，将员工的廉洁从业情况纳入考核范围。重点关注行业廉洁从业监管政策、监管处罚动态，结合公司实际工作情况常态化开展廉洁从业宣传教育活动，强化职工廉洁从业意识。

#### 3、合规风控、信息技术投入情况

公司高度重视合规管理和风险控制，持续完善合规与风险管理体系，努力提升合规风控管理水平，保障公司稳健规范发展。报告期内，公司在风控合规方面投入 1.14 亿元，占上一年度母公司营业收入的 4.48%。公司高度重视对信息系统的战略性投入，不断提升信息技术对公司经营管

理的支撑和保障能力。报告期内，公司在信息技术方面的投入金额为 2.36 亿元，占上一年度母公司营业收入的 9.24%。

#### (五) 其他

适用 不适用

七、公司因不适用准则规定或国家秘密、商业秘密等特殊原因，未按准则披露的情况和原因说明

适用 不适用

## 第四节 公司治理

### 一、公司治理相关情况说明

适用 不适用

公司根据《公司法》《证券法》《证券公司治理准则》《上市公司治理准则》等法律法规和规范性文件的规定，建立了由股东大会、董事会、监事会和管理层组成的公司治理架构，形成了权力机构、决策机构、监督机构和执行机构之间权责明确、相互协调与制衡的公司治理机制。

#### (一) 股东和股东大会

报告期内，历次股东大会的召集、提案、出席、议事、表决、决议及会议记录按照《公司法》《公司章程》等要求运作，对公司财务决算、利润分配、主要管理制度修订、董监事成员选举等重大事宜作出有效决议；出席会议的股东或代理人具有合法的资格；股东大会没有出现对会议通知未列明的事项进行审议的情形；属于关联交易事项的，关联股东回避表决。

#### (二) 董事和董事会

公司董事会现由 15 名董事组成，其中独立董事 5 名。报告期内，历次董事会会议的召集、提案、出席、议事、表决、决议及会议记录均按照《公司法》《公司章程》等要求运作，参与公司重大事项决策和重要信息披露审核。

公司董事会设有 5 名独立董事，不少于董事会全体董事人数的三分之一。根据董事会各专门委员会议事规则，公司独立董事分别担任审计委员会、薪酬与提名委员会召集人。报告期内，独立董事严格依照有关法律法规和《公司章程》规定，独立履职、勤勉尽责，及时了解公司经营、参与公司决策。

#### (三) 监事和监事会

公司监事会现由 4 名监事组成，其中股东代表监事 2 名、职工代表监事 2 名。报告期内，历次监事会会议的召集、提案、出席、议事、表决、决议及会议记录均按照《公司法》《公司章程》等要求运作，对公司定期报告编制、经营情况、财务状况以及公司董事和高级管理人员履行职责的合法合规性进行监督，履行监督检查职能，参与公司重要决策会议，维护公司及股东的合法权益。

#### (四) 经营管理层

公司经营管理层负责日常经营工作，高级管理人员由董事会聘任，对董事会负责。公司高级管理人员符合有关任职资格条件。

公司治理与法律、行政法规和中国证监会关于上市公司治理的规定是否存在重大差异；如有重大差异，应当说明原因

适用 不适用

## 二、公司控股股东、实际控制人在保证公司资产、人员、财务、机构、业务等方面独立性的具体措施，以及影响公司独立性而采取的解决方案、工作进度及后续工作计划

适用 不适用

截至 2022 年 12 月 31 日，公司无控股股东。

2023 年 2 月 15 日，宏泰集团完成股权过户手续，直接持有公司 1,199,447,290 股股份（占公司股份总数 13.84%），与其一致行动人商贸集团合计持有公司 1,960,436,232 股股份（占公司股份总数 22.62%）；宏泰集团成为公司的控股股东。

公司严格按照《公司法》《公司章程》等法律法规和规章制度规范运作，在资产、人员、财务、机构和业务等方面与宏泰集团相互独立，具有独立完整的业务体系及自主经营能力，不存在宏泰集团影响公司独立性的情况。资产方面，公司资产独立完整，资产权属关系明晰；人员方面，公司拥有独立的劳动、人事和用工体系；财务方面，公司建立了独立、规范的会计核算体系和财务管理制度；机构方面，公司法人治理结构完善，管理运作规范；业务方面，公司具有独立的主营业务及面向市场自主经营的能力。

控股股东、实际控制人及其控制的其他单位从事与公司相同或者相近业务的情况，以及同业竞争或者同业竞争情况发生较大变化对公司的影响、已采取的解决措施、解决进展以及后续解决计划

适用 不适用

## 三、股东大会情况简介

会议届次	召开日期	决议刊登的指定网站的查询索引	决议刊登的披露日期	会议决议
2022 年第一次临时股东大会	2022-03-18	上海证券交易所网站	2022-03-19	详见公司披露的《2022 年第一次临时股东大会决议公告》（公告编号：2022-018 号）
2021 年年度股东大会	2022-04-20	上海证券交易所网站	2022-04-21	详见公司披露的《2021 年年度股东大会决议公告》（公告编号：2022-040 号）
2022 年第二次临时股东大会	2022-05-26	上海证券交易所网站	2022-05-27	详见公司披露的《2022 年第二次临时股东大会决议公告》（公告

				编号：2022-052号)
2022 年第三次临时股东大会	2022-06-13	上海证券交易所网站	2022-06-14	详见公司披露的《2022 年第三次临时股东大会决议公告》(公告编号：2022-059号)
2022 年第四次临时股东大会	2022-10-10	上海证券交易所网站	2022-10-11	详见公司披露的《2022 年第四次临时股东大会决议公告》(公告编号：2022-088号)
2022 年第五次临时股东大会	2022-11-02	上海证券交易所网站	2022-11-03	详见公司披露的《2022 年第五次临时股东大会决议公告》(公告编号：2022-098号)

表决权恢复的优先股股东请求召开临时股东大会

适用 不适用

股东大会情况说明

适用 不适用

报告期内，公司共召开股东大会 6 次，其中，年度股东大会 1 次，临时股东大会 5 次，会议情况和决议内容如下：

1、2022 年第一次临时股东大会于 2022 年 3 月 18 日召开，审议通过了《关于公司第四届董事会董事成员调整的议案》《关于天风国际证券集团为其全资子公司提供担保的议案》；

2、2021 年年度股东大会于 2022 年 4 月 20 日召开，审议通过了《2021 年度董事会工作报告》《2021 年度监事会工作报告》《2021 年年度报告》《2021 年度独立董事工作报告》《2021 年度财务决算报告》《2021 年度利润分配方案》《关于发行境内外债务融资工具一般性授权的议案》《关于确认 2021 年度日常关联交易及预计 2022 年度日常关联交易的议案》《关于预计公司 2022 年度自营投资额度的议案》《关于审议公司董事 2021 年度报酬总额的议案》《关于审议公司监事 2021 年度报酬总额的议案》《关于变更公司注册地址暨修订〈公司章程〉及相关议事规则的议案》《关于豁免公司股东自愿性股份限售承诺的议案》；

3、2022 年第二次临时股东大会于 2022 年 5 月 26 日召开，审议通过了《关于公司第四届董事会董事成员调整的议案》《关于天风国际证券集团有限公司及其全资子公司 2022 年度担保授权的议案》；

4、2022 年第三次临时股东大会于 2022 年 6 月 13 日召开，审议通过了《关于为公司及董事、监事、高级管理人员购买董监高责任保险的议案》；



5、2022 年第四次临时股东大会于 2022 年 10 月 10 日召开，审议通过了《关于续聘会计师事务所的议案》《关于修订〈公司章程〉及相关议事规则部分条款的议案》《关于修订〈天风证券股份有限公司对外担保管理制度〉部分条款的议案》《关于公司第四届监事会监事成员调整的议案》；

6、2022 年第五次临时股东大会于 2022 年 11 月 2 日召开，审议通过了《关于豁免公司股东自愿性股份限售承诺的议案》。

## 四、董事、监事和高级管理人员的情况

## (一) 现任及报告期内离任董事、监事和高级管理人员持股变动及报酬情况

√适用 □不适用

单位：股

姓名	职务(注)	性别	年龄	任期起始日期	任期终止日期	年初持股数	年末持股数	年度内股份增减变动量	增减变动原因	报告期内从公司获得的税前报酬总额(万元)	是否在公司关联方获取报酬
余磊	董事长	男	44	2012-02-14	2024-05-17	0	0	0	—	129.57	否
张军	董事	男	54	2012-02-14	2024-05-17	0	0	0	—	57.02	否
	副董事长			2019-12-27	2024-05-17						
王琳晶	董事	男	48	2020-11-20	2024-05-17	0	0	0	—	125.29	否
	总裁			2019-12-27	2024-05-17						
洪琳	董事	女	54	2022-05-26	2024-05-17	0	0	0	—	154.84	否
	副总裁			2021-06-18	2024-05-17						
杜越新	董事	男	64	2012-02-14	2024-05-17	0	0	0	—	12.00	是
雷迎春	董事	女	58	2013-01-11	2024-05-17	0	0	0	—	12.00	是
马全丽	董事	女	45	2019-05-06	2024-05-17	0	0	0	—	—	是
邵博	董事	女	41	2019-05-06	2024-05-17	0	0	0	—	—	是
李雪玲	董事	女	50	2021-10-11	2024-05-17	0	0	0	—	—	是
胡铭	董事	男	43	2022-03-18	2024-05-17	0	0	0	—	—	是
廖奕	独立董事	男	42	2016-11-07	2024-05-17	0	0	0	—	12.00	否
袁建国	独立董事	男	60	2019-05-06	2024-05-17	0	0	0	—	12.00	否
何国华	独立董事	男	59	2021-05-18	2024-05-17	0	0	0	—	12.00	否
孙晋	独立董事	男	51	2021-05-18	2024-05-17	0	0	0	—	12.00	否
武亦文	独立董事	男	40	2021-05-18	2024-05-17	0	0	0	—	12.00	否
吴建钢	监事长	男	50	2019-12-27	2024-05-17	0	0	0	—	152.72	否
戚耕耘	监事	男	60	2012-02-14	2024-05-17	0	0	0	—	16.75	否
余皓	监事	男	43	2021-05-18	2024-05-17	0	0	0	—	—	是

韩辉	监事	男	39	2022-10-10	2024-05-17	0	0	0	—	—	是
许欣	副总裁	男	47	2015-05-15	2024-05-17	0	0	0	—	153.29	否
	原财务总监			2019-12-27	2022-05-10						
李正友	副总裁	男	48	2022-05-10	2024-05-17	0	0	0	—	96.31	否
	财务总监			2022-05-10	2024-05-17						
朱俊峰	副总裁	男	50	2021-09-22	2024-05-17	0	0	0	—	184.59	否
吕英石	副总裁	男	46	2013-07-04	2024-05-17	0	0	0	—	112.79	否
赵晓光	副总裁	男	41	2018-05-14	2024-05-17	0	0	0	—	426.10	否
毛志宏	副总裁	男	52	2022-07-11	2024-05-17	0	0	0	—	150.05	否
刘全胜	副总裁	男	47	2021-06-18	2024-05-17	0	0	0	—	153.53	否
付春明	合规总监	男	48	2021-06-18	2024-05-17	0	0	0	—	131.53	否
肖函	首席运营官	女	36	2021-06-18	2024-05-17	0	0	0	—	113.19	否
陈潇华	首席风险官	男	36	2021-11-05	2024-05-17	0	0	0	—	102.86	否
蒋秋伟	首席信息官	男	47	2022-04-20	2024-05-17	0	0	0	—	43.71	否
诸培宁	董事会秘书	女	36	2017-09-15	2024-05-17	0	0	0	—	94.00	否
丁振国	原董事	男	62	2016-04-28	2022-03-18	0	0	0	—	—	是
张小东	原董事	男	71	2012-02-14	2022-05-10	0	0	0	—	—	是
胡剑	原监事	男	45	2019-05-06	2022-03-25	0	0	0	—	—	是
王勇	原首席信息官	男	58	2020-12-04	2022-04-20	0	0	0	—	144.10	否
郭胜北	原副总裁	男	55	2020-12-04	2022-06-30	0	0	0	—	77.11	否
翟晨曦	原常务副总裁	女	43	2021-07-29	2022-11-01	0	0	0	—	162.84	否
合计	/	/	/	/	/	0	0	0	/	2,866.19	/

注 1：胡铭先生自 2022 年 3 月出任公司董事；

注 2：丁振国先生自 2022 年 3 月退任公司董事；

注 3：洪琳女士自 2022 年 5 月出任公司董事；

注 4：张小东先生自 2022 年 5 月退任公司董事；

注 5：韩辉先生自 2022 年 10 月出任公司监事；

注 6：胡剑先生自 2022 年 3 月退任公司监事；

注 7：蒋秋伟先生自 2022 年 4 月出任公司首席信息官，2022 年从公司获得的税前报酬统计期间为 2022 年 5 月至 12 月；

注 8：王勇先生自 2022 年 4 月退任公司首席信息官，2022 年从公司获得的税前报酬统计期间为 2022 年 1 月至 4 月；

注 9：李正友先生自 2022 年 5 月出任公司副总裁、财务总监，2022 年从公司获得的税前报酬统计期间为 2022 年 5 月至 12 月；

注 10：许欣先生自 2022 年 5 月退任公司财务总监，并继续担任公司副总裁；

注 11：毛志宏先生自 2022 年 7 月出任公司副总裁，2022 年从公司获得的税前报酬统计期间为 2022 年 7 月至 12 月；

注 12：郭胜北先生自 2022 年 6 月退任公司副总裁，2022 年从公司获得的税前报酬统计期间为 2022 年 1 月至 6 月；

注 13：翟晨曦女士自 2022 年 11 月退任公司常务副总裁，2022 年从公司获得的税前报酬统计期间为 2022 年 1 月至 10 月；

注 14：报告期内公司全薪履职的董事长、董事、监事长和高级管理人员及职工代表监事薪酬为归属 2022 年计提并发放的薪酬。

姓名	主要工作经历
余磊	曾担任人福医药副总经理兼董事会秘书，中证报价南方有限责任公司董事。现任恒泰证券股份有限公司董事，公司董事长。
张军	曾担任国泰君安证券股份有限公司总裁办经理、资产管理部总经理，华林证券有限责任公司副总裁，公司总裁。现任公司副董事长。
王琳晶	曾任职于国家发展改革委员会，中国通达电子网络系统等，曾任公司副总裁。现任恒泰证券股份有限公司董事，恒泰长财证券有限责任公司董事长，公司董事、总裁。
洪琳	曾就职于广西壮族自治区经济体制改革委员会、中国证券监督管理委员会广西监管局，曾担任公司合规总监，现任公司董事、副总裁。
杜越新	曾担任国务院办公厅调研室主任科员、国务院研究室副处长和处长、北京锦江西妮药业有限公司董事长、中国诚信证券评估有限公司总经理、北京储康保健科技有限公司董事长。现任人福医药集团股份公司监事长，上海苏珞商务咨询有限公司执行董事、总经理，中诚信投资集团有限公司董事，中国诚信信用管理股份有限公司董事，中国嘉德国际拍卖有限公司董事长，嘉德投资控股有限公司董事长，北京智象信息管理咨询有限公司董事，武汉智象投资服务有限公司董事，公司董事。
雷迎春	曾担任陕西建筑工程总公司子弟一中教师。现任陕西大德投资集团有限责任公司执行董事，陕西大德置业有限公司董事长兼总经理，中亚能源有限责任公司董事，陕西常菁滕企业管理有限公司执行董事兼总经理，深圳市圣保利国际投资有限公司监事，曼森伯格（深圳）科技发展有限公司监事，铜川枫林物业管理有限公司执行董事，公司董事。
马全丽	曾担任武汉国有资产经营有限公司财务部高级主管，武汉东创投资担保有限公司财务部门负责人，历任武汉国有资产经营有限公司财务部副经理、经理、人力资源部部长、财务管理部（资金管理部）部长，中百控股集团股份有限公司董事。现任武汉产业投资控股集团有限公司财务资金部部长，武汉国创资本投资有限公司董事，汉口银行股份有限公司董事，公司董事。
邵博	曾担任中国东方航空武汉有限责任公司法律秘书、东方神马集团公司法律事务室经理、武汉商贸集团有限公司战略研究部经理、中百控股集团股份有限公司董事、汉口银行股份有限公司董事。现任武汉国创资本投资有限公司董事兼总经理，武汉国创新盛商业管理有限公司执行董事兼总经理，公司董事。
李雪玲	曾就职于中国农业银行广东省分行营业部（原广州分行），曾担任广东恒健投资控股有限公司风控法务部（原风险管理部）副部长、负责人（主持全面工作），现任广东恒健国际投资有限公司董事兼总经理，恒健国际投资控股（香港）有限公司董事兼总经理，广东一创恒健融资租赁有限公司董事，公司董事。
胡铭	历任武汉市中原机电技术研究所产品研发工程师，武汉花山生态新城投资有限公司项目事务部主管，湖北省梧桐湖新区投资有限公司综合办公室主任，武汉联投地产有限公司项目事务部经理，武汉联投置业有限公司投资发展部经理、投资总监，武汉花山生态新城地产有

	限公司副总经理，武汉联投置业有限公司副总经理，现任湖北省联合发展投资集团有限公司投资管理部部长。
廖奕	曾担任武汉大学法学院助教、讲师、副教授。现任武汉大学法学院教授，公司独立董事。
袁建国	曾在湖北省财政学校、中南财经大学、湖北财经高等专科学校、武汉工程大学管理学院任教，曾担任明珠电气股份有限公司独立董事、武汉中元华电科技股份有限公司独立董事。现任华中科技大学管理学院会计系教授，公司独立董事。
何国华	曾担任解放军企业管理学校(现为九江学院)教师、邮电部经济技术发展研究中心经济师、武汉大学经济与管理学院副教授，现任武汉大学经济与管理学院教授、博士生导师，公司独立董事。
孙晋	曾任新疆大学法学院副院长，挂职江苏省镇江市中级人民法院副院长，武汉大学法学院副教授。现任新疆洪通燃气股份有限公司独立董事，中百控股集团股份有限公司独立董事，武汉光迅科技股份有限公司独立董事，武汉禾元生物科技股份有限公司独立董事，湖北交通投资集团有限公司独立董事，武汉大学法学院教授、博士生导师，公司独立董事。
武亦文	曾担任武汉大学经济与管理学院博士后，武汉大学法学院讲师、副教授、硕士生导师。现任武汉大学大健康法制研究中心执行主任，武汉大学法学院教授、博士生导师、副院长，公司独立董事。
吴建钢	曾担任上海亚洲商务投资咨询公司研究发展部职员，人福医药集团股份公司董事会秘书，公司监事、总经理助理、常务副总裁。现任紫金天风期货股份有限公司董事，公司监事会主席、职工监事。
戚耕耘	曾担任电子工业部第十研究所科员、成都联合期货交易所办公室主任，公司董事长助理、董事会办公室主任。现任紫金天风期货股份有限公司监事，公司职工监事。
余皓	曾担任华为投资控股有限公司 ERP 项目财务经理，中兴通讯股份有限公司海外区域财务总监、中兴新能源汽车财务总监，顺丰控股股份有限公司国际电商财务总监。现任武汉高科国有控股集团有限公司董事、财务负责人，湖北新为光微电子有限公司经理，汉口银行股份有限公司监事，公司监事。
韩辉	曾就职于河钢集团战略研究院，先后担任武汉国有资产经营公司策划部高级主管、战略研究部（董事会办公室）高级经理、战略研究部（董事会办公室）副部长（副主任），武汉商贸集团有限公司战略研究部（董事会办公室）副部长（副主任），现任武汉产业投资控股集团有限公司运营管理部副部长，武汉新动力燃料有限责任公司董事，武汉商贸资产经营集团有限公司董事，现任公司监事。
许欣	曾担任中国华融资产管理股份有限公司证券业务部经理、高级副经理、华融证券股份有限公司投资总监、董事会秘书，公司财务总监，现任公司副总裁。
李正友	曾担任北京大学博士后，国家自然科学基金委员会项目主管，哈尔滨市发改委、金融办副主任，广西金融办党组成员、副主任，公司副总裁，武汉天盈投资集团董事长，现任公司副总裁、财务总监。
朱俊峰	曾担任东海证券股份有限公司副总经理、公司副总裁、天风天睿投资股份有限公司上海分部负责人，现任公司副总裁。
吕英石	曾担任中国成套设备进出口（集团）总公司法律部职员、华泰联合证券有限责任公司并购私募融资总部业务董事。现任恒泰长财证券有限责任公司董事、公司副总裁。
赵晓光	曾担任霍尼韦尔公司助理分析师、东方证券股份有限公司高级研究员、中国国际金融有限公司副总经理、海通证券股份有限公司所长助理、安信证券股份有限公司研究中心总经理，现任公司副总裁。
毛志宏	曾担任云南证券交易中心办公室副主任、总裁助理，云南省证券机构重组筹备领导小组办公室、红塔证券筹委会秘书，历任红塔证券股

	份有限公司资产管理部总经理、总裁助理、行政总监、副总裁兼上海分公司总经理、红正均方投资有限公司（红塔证券全资子公司）董事长、监事会主席兼工会主席，现任公司副总裁。
刘全胜	曾担任恒泰证券股份有限公司经纪业务管理总部总经理、恒泰证券股份有限公司经纪事业部总经理、恒泰证券股份有限公司副总裁、新华基金管理股份有限公司总经理，现任紫金天风期货股份有限公司董事，公司副总裁。
付春明	曾就职于江西农业大学、中国证券监督管理委员会广西监管局，曾担任国海证券股份有限公司合规总监、首席风险官、稽核监察部总经理、风险管理部总经理、合规管理部总经理，现任公司合规总监。
肖函	曾担任公司风险管理部总经理、首席风险官、首席人力资源官。现任公司首席运营官、总裁办公室总经理。
陈潇华	曾就职于中国证券监督管理委员会湖北监管局，曾担任公司合规法律部总经理、风险管理部总经理，现任公司首席风险官。
蒋秋伟	曾担任重庆铁路分局分局电算中心助理工程师，北海国际信托投资公司深圳证券总部电脑部主管，北方证券有限责任公司北京营业部电脑部经理，公司信息技术部总经理助理、副总经理、总经理、信息技术中心联席主任、总裁助理，现任公司首席信息官。
诸培宁	曾担任天风天盈总经理助理、公司董事会办公室副主任，现任公司董事会秘书、证券事务代表、董事会办公室主任、品牌管理部总经理。

其它情况说明

适用 不适用

**(二) 现任及报告期内离任董事、监事和高级管理人员的任职情况****1. 在股东单位任职情况**

√适用 □不适用

任职人员姓名	股东单位名称	在股东单位担任的职务	任期起始日期	任期终止日期
雷迎春	陕西大德投资集团有限责任公司	执行董事	2011年12月	—
马全丽	武汉商贸集团有限公司	人力资源部部长	2016年11月	2022年9月
马全丽	武汉商贸集团有限公司	财务管理部（资金管理部）部长	2022年9月	2023年2月
邵博	武汉商贸集团有限公司	董事会办公室主任	2019年2月	2022年9月
李雪玲	广东恒健国际投资有限公司	董事兼总经理	2021年2月	—
余皓	武汉高科国有控股集团有限公司	财务负责人	2021年1月	—
余皓	武汉高科国有控股集团有限公司	董事	2022年8月	—
韩辉	武汉商贸集团有限公司	战略研究部（董事会办公室）副部长（副主任）	2020年10月	2023年2月
胡剑（已离任）	武汉商贸集团有限公司	审计（法务）部部长	2021年4月	2022年3月
在股东单位任职情况的说明	无			

**2. 在其他单位任职情况**

√适用 □不适用

任职人员姓名	其他单位名称	在其他单位担任的职务	任期起始日期	任期终止日期
余磊	恒泰证券股份有限公司	董事	2019年9月	—
王琳晶	恒泰证券股份有限公司	董事	2019年12月	—
王琳晶	恒泰长财证券有限责任公司	董事长	2020年11月	—
杜越新	人福医药集团股份公司	监事长	2005年3月	—
杜越新	上海苏珞商务咨询有限公司	执行董事、总经理	2018年7月	—
杜越新	中诚信投资集团有限公司	董事	2004年12月	—
杜越新	中国诚信信用管理股份有限公司	董事	2013年10月	—
杜越新	中国嘉德国际拍卖有限公司	董事长	1993年5月	—
杜越新	嘉德投资控股有限公司	董事长	2015年1月	—
杜越新	北京智象信息管理咨询有限公司	董事	2017年5月	—
杜越新	武汉智象投资服务有限公司	董事	2021年10月	—
雷迎春	陕西大德置业有限公司	董事长兼总经理	1996年12月	—
雷迎春	中亚能源有限责任公司	董事	2010年10月	—
雷迎春	陕西常菁滕企业管理有限公司	执行董事兼总经理	2011年3月	—
雷迎春	铜川枫林物业管理有限公司	执行董事	2005年12月	—
雷迎春	深圳市圣保利国际投资有限公司	监事	2011年7月	—
雷迎春	曼森伯格（深圳）科技发展有限公司	监事	2016年5月	—
马全丽	武汉产业投资控股集团有限公司	财务资金部部长	2023年2月	—
马全丽	武汉国创资本投资有限公司	董事	2021年5月	—
马全丽	汉口银行股份有限公司	董事	2022年10月	—
邵博	武汉国创资本投资有限公司	董事兼总经理	2022年9月	—
邵博	武汉国创新盛商业管理有限公司	执行董事兼总经理	2022年12月	—

邵博	汉口银行股份有限公司	董事	2018年12月	2022年10月
邵博	中百控股集团股份有限公司	董事	2021年3月	2022年12月
李雪玲	广东一创恒健融资租赁有限公司	董事	2018年8月	—
李雪玲	恒健国际投资控股(香港)有限公司	董事	2019年9月	—
胡铭	湖北省联合发展投资集团有限公司	投资管理部部长	2021年4月	—
孙晋	新疆洪通燃气股份有限公司	独立董事	2018年8月	—
孙晋	中百控股集团股份有限公司	独立董事	2018年6月	—
孙晋	武汉光迅科技股份有限公司	独立董事	2022年9月	—
孙晋	武汉禾元生物科技股份有限公司	独立董事	2022年6月	—
孙晋	湖北交通投资集团有限公司	独立董事	2023年1月	—
吴建钢	紫金天风期货股份有限公司	董事	2021年5月	—
戚耕耘	紫金天风期货股份有限公司	监事长	2021年5月	—
余皓	湖北新为光微电子有限公司	总经理	2021年5月	—
余皓	汉口银行股份有限公司	监事	2022年10月	—
韩辉	武汉产业投资控股集团有限公司	运营管理部副部长	2023年2月	—
韩辉	武汉新动力燃料有限责任公司	董事	2021年9月	—
韩辉	武汉商贸资产经营集团有限公司	董事	2022年6月	—
李正友	武汉股权托管交易中心有限公司	董事	2018年4月	—
吕英石	恒泰长财证券有限责任公司	董事	2020年11月	—
刘全胜	紫金天风期货股份有限公司	董事	2022年4月	—
张小东 (已离任)	人福医药集团股份公司	董事	1997年1月	—
张小东 (已离任)	武汉当代科技产业集团股份有限公司	董事	1988年7月	—
张小东 (已离任)	武汉人福药业有限责任公司	董事	1997年6月	—
张小东 (已离任)	湖北葛店人福药业有限责任公司	董事	2001年2月	—
张小东 (已离任)	武汉当代科技投资有限公司	董事	2014年10月	—
张小东 (已离任)	武汉明诚金石科技有限公司	董事	2009年11月	—
张小东 (已离任)	武汉当代乾源科技有限公司	董事	2017年4月	—
张小东 (已离任)	宜昌人福药业有限责任公司	董事	2020年12月	—
张小东 (已离任)	湖北人福医药集团有限公司	董事	2021年2月	—



胡剑（已离任）	中百控股集团股份有限公司	监事	2014 年 12 月	2022 年 3 月
胡剑（已离任）	中百控股集团股份有限公司	副总经理	2022 年 3 月	—
胡剑（已离任）	居然之家新零售集团股份有限公司	监事	2021 年 3 月	2022 年 6 月
胡剑（已离任）	武汉肉联食品集团有限公司	监事	2021 年 8 月	2022 年 11 月
翟晨曦（已离任）	恒泰证券股份有限公司	联席总裁	2019 年 11 月	2022 年 11 月
翟晨曦（已离任）	新华基金管理股份有限公司	董事长	2021 年 4 月	—
在其他单位任职情况的说明	翟晨曦已卸任新华基金管理股份有限公司董事长，相关工商变更尚未完成。			

### (三) 董事、监事、高级管理人员报酬情况

√适用 □不适用

董事、监事、高级管理人员报酬的决策程序	公司董事、监事报酬分别由董事会、监事会制订，报股东大会审议决定；高级管理人员报酬由董事会根据《天风证券股份有限公司高级管理人员考核与薪酬管理办法》审议决定。
董事、监事、高级管理人员报酬确定依据	在公司领取津贴的外部董事、独立董事报酬标准参照同行业上市公司水平确定，在公司全薪履职的董事、职工监事和高级管理人员的报酬严格按照《天风证券股份有限公司高级管理人员考核与薪酬管理办法》执行，与岗位绩效挂钩。
董事、监事和高级管理人员报酬的实际支付情况	在公司领取津贴的外部董事、独立董事津贴已一次性发放。 在公司全薪履职的董事、职工监事和高级管理人员薪酬包括基本薪酬、年度奖金、社会保险与福利，其中基本薪酬按月发放；年度奖金根据公司经营目标完成情况提取，结合绩效考核情况进行分配，按年发放；社会保险与福利按相关规定执行。 在公司全薪履职的董事、职工监事和高级管理人员基本工资已按月全额发放，年度奖金根据《高级管理人员考核及薪酬管理办法》确定并发放，社会保险与福利已按相关规定执行。
报告期末全体董事、监事和高级管理人员实际获得的报酬合计	公司董事、监事和高级管理人员报酬组成包含归属 2022 年计提并发放的薪酬和 2021 年度及以前年度递延发放的薪酬两部分。

### (四) 公司董事、监事、高级管理人员变动情况

√适用 □不适用

姓名	担任的职务	变动情形	变动原因
丁振国	原董事	离任	退休原因
胡铭	董事	选举	股东大会选举
张小东	原董事	离任	工作原因
洪琳	董事	选举	股东大会选举
胡剑	原监事	离任	工作原因
韩辉	监事	选举	股东大会选举
王勇	原首席信息官	离任	工作原因

蒋秋伟	首席信息官	聘任	董事会聘任
许欣	原财务总监	离任	工作原因
李正友	副总裁、财务总监	聘任	董事会聘任
郭胜北	原副总裁	离任	工作原因
毛志宏	副总裁	聘任	董事会聘任
翟晨曦	原常务副总裁	离任	个人原因

**(五)近三年受证券监管机构处罚的情况说明**

□适用 √不适用

**(六)其他**

□适用 √不适用

**五、报告期内召开的董事会有关情况**

会议届次	召开日期	会议决议
第四届董事会第十四次会议	2022-02-18	关于公司第四届董事会董事成员调整的议案
		关于公开发行公司债券的议案
		关于提请董事会授权公开发行公司债券相关事宜的议案
		关于公司组织架构调整的议案
		关于召开公司 2022 年第一次临时股东大会的议案
第四届董事会第十五次会议	2022-03-02	关于天风国际证券集团为其全资子公司提供担保的议案
第四届董事会第十六次会议	2022-03-30	2021 年度董事会工作报告
		2021 年年度报告
		2021 年度独立董事工作报告
		2021 年度董事会审计委员会履职情况报告
		2021 年度经营工作报告
		2021 年度环境、社会及公司治理报告
		2021 年度财务决算报告
		2021 年度利润分配方案
		关于计提资产减值准备的议案
		2021 年度募集资金存放与使用情况专项报告
		关于发行境内外债务融资工具一般性授权的议案
		内部控制审计报告
		2021 年度内部控制评价报告
		2021 年度投资银行类业务内部控制有效性评估报告
		2021 年度反洗钱工作专项审计报告
		关于确认 2021 年度日常关联交易及预计 2022 年度日常关联交易的议案
		2021 年度风险管理工作报告
		2021 年度风险控制指标监控报告
		关于审议《公司 2022 年一级指标限额表》的议案
		关于预计公司 2022 年自营投资额度的议案
		2021 年度信息技术专项管理报告
2021 年度合规报告		
2021 年度反洗钱报告		
公司合规负责人 2021 年度考核报告		
关于审议公司高级管理人员 2021 年度报酬总额的议案		

		关于审议公司董事 2021 年度报酬总额的议案 关于公司组织架构调整的议案 关于变更公司注册地址暨修订《公司章程》及相关议事规则的议案 关于提请召开公司 2021 年年度股东大会的议案
第四届董事会第十七次会议	2022-04-06	关于豁免公司股东自愿性股份限售承诺的议案
第四届董事会第十八次会议	2022-04-20	关于变更公司首席信息官的议案 关于制定《天风证券股份有限公司声誉风险管理办法》的议案 关于制定《天风证券股份有限公司投资者权益保护工作管理基本规定》的议案 关于修订《天风证券股份有限公司高级管理人员考核与薪酬管理办法》的议案 关于天风国际证券集团有限公司及其全资子公司 2022 年度担保授权的议案
第四届董事会第十九次会议	2022-04-29	关于公司在境外市场非公开发行美元债券的议案 关于授权公司在境外市场非公开发行美元债券相关事宜的议案 2022 年第一季度报告 2022 年度风险偏好方案
第四届董事会第二十次会议	2022-05-10	关于聘任公司高级管理人员暨职务变动的议案 关于公司组织架构调整的议案 关于公司第四届董事会董事成员调整的议案 关于召开公司 2022 年第二次临时股东大会的议案
第四届董事会第二十一次会议	2022-05-23	关于为公司及董事、监事、高级管理人员购买董监高责任保险的议案 关于召开公司 2022 年第三次临时股东大会的议案
第四届董事会第二十二次会议	2022-06-01	关于公司组织架构调整的议案
第四届董事会第二十三次会议	2022-07-11	关于变更公司副总裁的议案 关于开展科创板股票做市交易业务的议案 关于开展商业物业抵押贷款资产证券化的议案
第四届董事会第二十四次会议	2022-08-30	2022 年半年度报告 2022 年半年度募集资金存放与使用情况专项报告 2022 年半年度反洗钱工作报告 2022 年上半年风险管理工作报告 2022 年上半年风险控制指标监控报告 关于公司组织架构调整的议案
第四届董事会第二十五次会议	2022-09-23	关于续聘会计师事务所的议案 关于修订《公司章程》及相关议事规则部分条款的议案 关于修订《公司董事、监事、高级管理人员持有公司股份及其变动专项管理制度》部分条款的议案 关于修订《公司对外担保管理制度》部分条款的议案 关于修订《公司关联交易管理制度》部分条款的议案 关于修订《公司信息披露事务管理制度》部分条款的议案 关于修订《公司内幕信息知情人登记管理和保密制度》部分条款的议案 关于召开公司 2022 年第四次临时股东大会的议案
第四届董事会第二十六次会议	2022-09-30	关于出售恒泰证券股权的议案
第四届董事会第二十七次会议	2022-10-17	关于豁免公司股东自愿性股份限售承诺的议案 关于召开公司 2022 年第五次临时股东大会的议案
第四届董事会第	2022-10-28	2022 年第三季度报告

二十八次会议		
第四届董事会第二十九次会议	2022-11-14	关于向中国建设银行股份有限公司成都铁道支行申请给予公司国内金融机构人民币结算账户透支额度的议案
第四届董事会第三十次会议	2022-12-13	关于非公开发行公司债券的议案
		关于提请董事会授权非公开发行公司债券相关事宜的议案
		关于 2022 年洗钱风险自评估工作的报告

## 六、董事履行职责情况

### (一) 董事参加董事会和股东大会的情况

董事姓名	是否独立董事	参加董事会情况						参加股东大会情况
		本年应参加董事会次数	亲自出席次数	以通讯方式参加次数	委托出席次数	缺席次数	是否连续两次未亲自参加会议	出席股东大会的次数
余磊	否	17	17	16	0	0	否	6
张军	否	17	17	16	0	0	否	0
王琳晶	否	17	17	16	0	0	否	0
洪琳	否	9	9	9	0	0	否	0
杜越新	否	17	17	16	0	0	否	0
雷迎春	否	17	17	16	0	0	否	0
马全丽	否	17	17	16	0	0	否	1
邵博	否	17	17	16	0	0	否	0
李雪玲	否	17	17	16	0	0	否	0
胡铭	否	15	15	14	0	0	否	0
廖奕	是	17	17	16	0	0	否	0
袁建国	是	17	17	16	0	0	否	0
何国华	是	17	17	16	0	0	否	0
孙晋	是	17	17	16	0	0	否	0
武亦文	是	17	17	16	0	0	否	0
丁振国（已离任）	否	2	2	2	0	0	否	0
张小东（已离任）	否	6	6	5	0	0	否	0

注 1：丁振国先生自 2022 年 3 月退任公司董事，在其 2022 年任期内，公司共召开了 2 次董事会，其参加了全部会议；

注 2：胡铭先生自 2022 年 3 月出任公司董事，在其 2022 年任期内，公司共召开了 15 次董事会，其参加了全部会议；

注 3：张小东先生自 2022 年 5 月退任公司董事，在其 2022 年任期内，公司共召开了 6 次董事会，其参加了全部会议；

注 4：洪琳女士自 2022 年 5 月出任公司董事，在其 2022 年任期内，公司共召开了 9 次董事会，其参加了全部会议。

连续两次未亲自出席董事会会议的说明

适用 不适用

年内召开董事会会议次数	17
其中：现场会议次数	1
通讯方式召开会议次数	16
现场结合通讯方式召开会议次数	0

## (二) 董事对公司有关事项提出异议的情况

□适用 √不适用

## (三) 其他

□适用 √不适用

## 七、董事会下设专门委董事会下设专门委员会情况

√适用 □不适用

## (1). 董事会下设专门委员会成员情况

专门委员会类别	成员姓名
审计委员会	袁建国、马全丽、何国华，袁建国为召集人。
薪酬与提名委员会	孙晋、余磊、廖奕，孙晋为召集人。
风险管理委员会	余磊、王琳晶、廖奕，余磊为召集人。
发展战略委员会	余磊、何国华、孙晋、武亦文，余磊为召集人。

## (2). 报告期内审计委员会召开5次会议

召开日期	会议内容	重要意见和建议	其他履行职责情况
2022-03-20	审议通过了《2021年年度报告》等10项议案	认为公司财务报表均严格按照《企业会计准则》等有关规定编制，能公允、全面、真实的反映公司经营管理和财务状况等事项。	监督及评估外部审计机构工作；协调管理层、内部审计部门及相关部门与外部审计机构的沟通。
2022-04-22	审议通过了《2022年第一季度报告》	认为公司财务报表均严格按照《企业会计准则》等有关规定编制，能公允、全面、真实的反映公司经营管理和财务状况等事项。	指导内部审计工作，促进公司规范管理、防范风险、提高治理水平、推进业务发展。
2022-08-20	审议通过了《2022年半年度报告》等2项议案	认为公司财务报表均严格按照《企业会计准则》等有关规定编制，能公允、全面、真实的反映公司经营管理和财务状况等事项。	指导内部审计工作，促进公司规范管理、防范风险、提高治理水平、推进业务发展。
2022-09-16	审议通过了《关于续聘会计师事务所的议案》	对大信相关情况进行了解和审查，认可其专业胜任能力、投资者保护能力、独立性、诚信状况，同意聘请大信为公司2022年度审计机构。	监督及评估外部审计机构工作；协调管理层、内部审计部门及相关部门与外部审计机构的沟通。
2022-10-21	审议通过了《2022年第三季度报告》	认为公司财务报表均严格按照《企业会计准则》等有关规定编制，能公允、全面、真实的反映公司经营管理和财务状况等事项。	指导内部审计工作，促进公司规范管理、防范风险、提高治理水平、推进业务发展。

## (3). 报告期内薪酬与提名委员会召开6次会议

召开日期	会议内容	重要意见和建议	其他履行职责情况
2022-02-18	审议通过了《关于公司第四届董事会董事成员调整的议案》	认为候选人符合履行相关职责的要求，任职资格符合相关法律法规及《公司章程》的规定。	研究董事的选择标准和程序。

2022-03-20	审议通过了《关于审议公司高级管理人员 2022 年度报酬总额的议案》等 4 项议案	认为高级管理人员报酬符合《天风证券股份有限公司高级管理人员考核与薪酬管理办法》的规定，报酬与岗位和绩效挂钩。	研究高级管理人员的薪酬政策与方案。
2022-04-20	审议通过了《关于变更公司首席信息官的议案》等 2 项议案	认为候选人符合履行相关职责的要求，任职资格符合相关法律法规及《公司章程》的规定。	研究高级管理人员的选择标准和程序。
2022-04-29	审议通过了《关于审议公司经营管理层 2022 年度降薪的议案》	认为高级管理人员报酬符合《天风证券股份有限公司高级管理人员考核与薪酬管理办法》的规定，报酬与岗位和绩效挂钩。	研究高级管理人员的薪酬政策与方案。
2022-05-10	审议通过了《关于聘任公司高级管理人员暨职务变动的议案》《关于公司第四届董事会董事成员调整的议案》	认为候选人符合履行相关职责的要求，任职资格符合相关法律法规及《公司章程》的规定。	研究高级管理人员的选择标准和程序；研究董事的选择标准和程序。
2022-07-11	审议通过了《关于变更公司副总裁的议案》	认为候选人符合履行相关职责的要求，任职资格符合相关法律法规及《公司章程》的规定。	研究高级管理人员的选择标准和程序。

## (4). 报告期内风险管理委员会召开2次会议

召开日期	会议内容	重要意见和建议	其他履行职责情况
2022-03-20	审议通过了《内部控制审计报告》等 9 项议案	认为 2021 年度各项监管指标均符合标准。	构建科学规范的风险管理机制，监督指导风险管理制度的落实执行。
2022-08-20	审议通过了《2022 年半年度反洗钱工作报告》	认为 2022 年半年度各项监管指标均符合标准。	监督指导公司风险识别、防范、控制、转化等工作。

## (5). 报告期内发展战略委员会召开1次会议

召开日期	会议内容	重要意见和建议	其他履行职责情况
2022-03-20	审议通过了《2021 年度经营工作报告》	认为公司是根据行业政策和公司发展需求，结合公司实际情况，制定了科学的发展规划，发展目标明确。	了解并掌握公司经营的全局情况，对公司发展战略、经营目标进行了研究。

## (6). 存在异议事项的具体情况

适用 不适用

## 八、监事会发现公司存在风险的说明

适用 不适用

报告期内，公司监事会一直严格按照有关法律、法规、公司章程及监事会议事规则的规定规范运作，严格执行监事会制度，对相关事项进行检查监督，监事会对报告期内的监督事项无异议。

报告期内共召开 8 次监事会，审议通过 31 项议案。详情见下：

会议届次	召开日期	会议决议
第四届监事会 第五次会议	2022-03-30	2021 年度监事会工作报告
		2021 年年度报告
		2021 年度环境、社会及公司治理报告
		2021 年度财务决算报告
		2021 年度利润分配方案
		关于计提资产减值准备的议案
		2021 年度募集资金存放与使用情况专项报告
		内部控制审计报告
		2021 年度内部控制评价报告
		2021 年度投资银行类业务内部控制有效性评估报告
		2021 年度反洗钱工作专项审计报告
		关于确认 2021 年度日常关联交易及预计 2022 年度日常关联交易的议案
		2021 年度风险管理工作报告
		2021 年度风险控制指标监控报告
		关于审议<公司 2022 年一级指标限额表>的议案
		2021 年度合规报告
		2021 年度反洗钱报告
关于审议公司高级管理人员 2021 年度报酬总额的议案		
关于审议公司监事 2021 年度报酬总额的议案		
第四届监事会 第六次会议	2022-04-06	关于豁免公司股东自愿性股份限售承诺的议案
第四届监事会 第七次会议	2022-04-29	2022 年第一季度报告
第四届监事会 第八次会议	2022-05-23	关于为公司及董事、监事、高级管理人员购买董监高责任保险的议案
第四届监事会 第九次会议	2022-08-30	2022 年半年度报告
		2022 年半年度募集资金存放与使用情况专项报告
		2022 年半年度反洗钱工作报告
		2022 年上半年风险管理工作报告
第四届监事会 第十次会议	2022-09-23	2022 年上半年风险控制指标监控报告
		关于续聘会计师事务所的议案
第四届监事会 第十一次会议	2022-10-17	关于公司第四届监事会监事成员调整的议案
第四届监事会 第十二次会议	2022-10-28	关于豁免公司股东自愿性股份限售承诺的议案
第四届监事会 第十二次会议	2022-10-28	2022 年第三季度报告

报告期内，公司监事参加监事会会议情况如下表：

监事姓名	职务	本年应	亲自出	以通讯	委托出	缺席次	是否连	出席会议方
------	----	-----	-----	-----	-----	-----	-----	-------

		参加监事会次数	席次数	方式出席现场会议次数	席次数	数	续两次未亲自参加会议	式
吴建钢	监事长	8	8	7	0	0	否	通讯/现场
戚耕耘	职工监事	8	8	7	0	0	否	通讯/现场
余皓	监事	8	8	7	0	0	否	通讯/现场
韩辉	监事	2	2	2	0	0	否	通讯/现场
胡剑（已离任）	监事	0	0	0	0	0	否	通讯/现场

注 1：胡剑先生自 2022 年 3 月退任公司监事，在其 2022 年任期内，公司未召开监事会；

注 2：韩辉先生自 2022 年 10 月出任公司监事，在其 2022 年任期内，公司共召开了 2 次监事会，其参加了全部会议。

年内召开监事会会议次数	8
其中：现场会议次数	1
通讯方式召开会议次数	7
现场结合通讯方式召开会议次数	0

监事会对报告期内的监督事项无异议。

## 九、报告期末母公司和主要子公司的员工情况

### （一）员工情况

母公司在职员工的数量	2,828
主要子公司在职员工的数量	371
在职员工的数量合计	3,199
母公司及主要子公司需承担费用的离退休职工人数	32
专业构成	
专业构成类别	专业构成人数
研究人员	303
投行人员	447
经纪业务人员	1598
资产管理人員	161
证券投资人员	148
信息技术人员	137
财务人员	101
风控合规/稽核人员	92
行政及管理人员	187
其他人员	25
合计	3,199
教育程度	
教育程度类别	数量（人）
博士研究生	58
硕士研究生	1,341
本科	1,461
大专及以下	339
合计	3,199



## (二) 薪酬政策

适用 不适用

公司根据发展战略，将合法合规、价值创造、稳健激励、业绩导向、统一管理、薪酬保密等原则融入薪酬管理的各个环节，搭建了覆盖全员的考核激励与薪酬管理体系并对其予以规范管理。公司员工的薪酬包括基本薪酬、津贴、业绩奖励、单项奖励和福利。员工基本薪酬标准根据岗位、职级对应的任职资格要求与个人实际情况确定；业绩奖励水平按照公司整体、业绩单元和员工个人当年业绩完成情况确定。奖金的发放根据行业监管对薪酬递延的相关要求执行。公司和员工按照有关规定缴纳社会保险与住房公积金，并为员工购买补充商业保险。

## (三) 培训计划

适用 不适用

公司培训工作以“助推战略、培养人才”为定位，围绕打造市场化、专业化、国际化人才培养中心开展工作。在骨干员工与干部培养方面，充分结合部门与员工需求，开展符合市场与员工需求的培训项目，帮助管理人员提升综合管理能力。同时，通过线上、线下培训相结合的方式，开展各类贴合业务需求的培训，为公司员工提供丰富的通识类、业务类培训项目，提升专业竞争力。此外，公司将充分发掘内外部资源，深化与知名企业、高校合作，为员工提供优质学习资源，在培训中创造价值。

## (四) 劳务外包情况

适用 不适用

## 十、利润分配或资本公积金转增预案

### (一) 现金分红政策的制定、执行或调整情况

适用 不适用

公司重视股东回报，在《公司章程》中明确了公司利润分配政策，《公司章程》利润分配相关条款明确规定了利润分配政策尤其是决策程序和机制以及现金分红相对于股票股利在利润分配方式中的优先顺序、公司现金分红的期间间隔、现金分红的具体条件、发放股票股利的条件等。

经大信会计师事务所（特殊普通合伙）审计确认：2022 年度归属于母公司股东的净利润为-1,508,969,578.78 元，基本每股收益为-0.18 元，母公司净利润为-1,655,985,577.05 元。

根据中国证监会《上市公司监管指引第 3 号——上市公司现金分红》《上海证券交易所上市公司自律监管指引第 1 号——规范运作》及相关规定，公司实施现金分红应当至少同时满足条件“公司该年度实现盈利，且该年度实现的可分配利润（即公司弥补亏损、提取公积金后的税后利润）、累计可分配利润均为正值。”

因 2022 年度公司未实现盈利，公司不具备实施分红的条件，因此，本年度公司拟不进行利润分配。

**(二) 现金分红政策的专项说明**

√适用 □不适用

是否符合公司章程的规定或股东大会决议的要求	√是 □否
分红标准和比例是否明确和清晰	√是 □否
相关的决策程序和机制是否完备	√是 □否
独立董事是否履职尽责并发挥了应有的作用	√是 □否
中小股东是否有充分表达意见和诉求的机会,其合法权益是否得到了充分保护	√是 □否

**(三) 报告期内盈利且母公司可供股东分配利润为正,但未提出现金利润分配方案预案的,公司应当详细披露原因以及未分配利润的用途和使用计划**

□适用 √不适用

**(四) 本报告期利润分配及资本公积金转增股本情况**

□适用 √不适用

**十一、 公司股权激励计划、员工持股计划或其他员工激励措施的情况及其影响****(一) 相关激励事项已在临时公告披露且后续实施无进展或变化的**

□适用 √不适用

**(二) 临时公告未披露或有后续进展的激励情况**

股权激励情况

□适用 √不适用

其他说明

□适用 √不适用

员工持股计划情况

□适用 √不适用

其他激励措施

□适用 √不适用

**(三) 董事、高级管理人员报告期内被授予的股权激励情况**

□适用 √不适用

**(四) 报告期内对高级管理人员的考评机制,以及激励机制的建立、实施情况**

√适用 □不适用

为规范公司高级管理人员考核激励管理,公司制定了《高级管理人员考核与薪酬管理办法》,对高级管理人员的绩效评价和激励约束机制进行管理。高级管理人员考核结果依据公司经营目标完成情况及高级管理人员个人履职情况综合确定,并将考核结果作为确定高级管理人员年度薪酬的重要依据。

**十二、 报告期内的内部控制制度建设及实施情况**

√适用 □不适用

公司根据法律法规和相关监管规定,从公司内部环境、业务控制、风险评估、信息沟通及内部监督等方面,健全内部控制制度体系。报告期内,公司自查发现原持股 5%以上股东当代科技及其关联方通过其指定的第三方与公司进行交易,导致报告期内占用公司资金;存在应披露未披露的关联交易;部分员工和经纪人推介非公司自主发行或代销的金融产品。为此,公司进一步加强了对关联方交易、资金支付、应收款项、资产安全等方面的管理,提高公司风险防范能力,切实保护公司资产安全。同时,公司组织董事、监事、高级管理人员认真学习领会《公司法》《证券

法》《国务院关于进一步提高上市公司质量的意见》《上海证券交易所股票上市规则》《上市公司信息披露管理办法》等相关法律法规、规范性文件的要求，深入学习上市公司规范运作规则和治理制度，提高合法合规经营意识，要求对关联方往来事项予以特别关注，对员工遵守职业规范予以教育整顿，坚决杜绝此类事项再次发生。

报告期内，公司董事会对公司内部控制有效性进行了评价，详见公司于 2023 年 4 月 28 日在上海证券交易所网站及相关法定披露媒体披露的《天风证券股份有限公司 2022 年度内部控制评价报告》。

报告期内内部控制存在重大缺陷情况的说明

适用 不适用

### 十三、 报告期内对子公司的管理控制情况

适用 不适用

报告期内，公司根据实际管理需要修订了《天风证券股份有限公司子公司管理规定》，明确了公司作为出资人以股东身份对子公司的“三重一大”事项（包括重大事项决策、重要干部任免、重大项目投资、大额资金使用）履行战略和业务协同、财务、人力资源、合规、风险、稽核审计、信息披露等管理职能，明确了子公司经营决策类及报告类事项范围及审议流程；同时，围绕前述规定，公司于报告期内陆续修订或发布了《天风证券股份有限公司子公司公司治理及信息披露管理办法》《天风证券股份有限公司子公司财务管理办法》《天风证券股份有限公司子公司信息技术管理办法》《天风证券股份有限公司人力资源管理实施细则》等规范制度，与现行执行的《天风证券股份有限公司子公司合规管理办法》及《天风证券股份有限公司子公司风险管理办法》构成了公司对子公司职能管理的体系，进一步完善了公司对子公司的管理机制，有效督导子公司展业经营。

### 十四、 内部控制审计报告的相关情况说明

适用 不适用

公司聘请大信会计师事务所（特殊普通合伙）作为内部控制审计机构。大信会计师事务所（特殊普通合伙）出具了《天风证券股份有限公司内控审计报告》。

详见公司于 2023 年 4 月 28 日在上海证券交易所网站及相关法定披露媒体披露的《天风证券股份有限公司内控审计报告》，与同时披露的《天风证券股份有限公司 2022 年度内部控制评价报告》不存在意见不一致的情形。

是否披露内部控制审计报告：是

内部控制审计报告意见类型：标准的无保留意见

### 十五、 上市公司治理专项行动自查问题整改情况

不适用

## 十六、 其他

适用 不适用

## 第五节 环境与社会责任

## 一、环境信息情况

是否建立环境保护相关机制	是
报告期内投入环保资金（单位：万元）	252.17

## (一) 属于环境保护部门公布的重点排污单位的公司及其主要子公司的环保情况说明

适用 不适用

## (二) 重点排污单位之外的公司环保情况说明

适用 不适用

## 1. 因环境问题受到行政处罚的情况

适用 不适用

## 2. 参照重点排污单位披露其他环境信息

适用 不适用

公司积极践行环境责任。通过开展绿色研究、推进绿色业务、助力双碳目标、施行低碳运营等方式，促进自身节能减排、节约资源，促进实体经济绿色发展。有关公司履行环境责任情况，详见公司于上海证券交易所网站及公司官网披露的《天风证券 2022 年度环境、社会及公司治理报告》。

## 3. 未披露其他环境信息的原因

适用 不适用

## (三) 有利于保护生态、防治污染、履行环境责任的相关信息

适用 不适用

公司积极发挥金融专业优势，开展绿色研究、支持实体经济绿色发展，以金融力量履行环境责任。在发挥研究优势方面，公司设置 ESG 研究岗位，开展 ESG 投资研究，主要研究包括国内外机构的 ESG 投研经验梳理，气候变化、能源转型等前沿议题研究以及行业和个股的绿色低碳发展研究等，为 ESG 投资特别是绿色相关投资提供洞察建议。在服务实体经济绿色融资方面，公司提供绿色债券、资产证券化、绿色企业投融资、ESG 指数等一系列金融产品和服务来支持绿色企业的业务发展、产业升级和战略布局，让绿色金融更好地服务实体经济和支持绿色发展。

## (四) 在报告期内为减少其碳排放所采取的措施及效果

是否采取减碳措施	是
减少排放二氧化碳当量（单位：吨）	429
减碳措施类型（如使用清洁能源发电、在生产过程中使用减碳技术、研发生产	使用太阳能发电、使用智能节能产品、使用节能环保材料、引入电动汽车充电桩、推行线上办公等

助于减碳的新产品等)	
------------	--

具体说明

适用 不适用

公司积极助力实现“碳达峰碳中和”目标。在日常办公中，公司通过线上集约管理实现资源共享，以科技创新手段提升能效管理，为员工提供绿色健康办公环境；利用太阳能等清洁能源发电、推行线上无纸化办公、在办公楼停车场所引入电动汽车充电桩、使用节水器具、节能灯具等智能节能产品，降低空调系统能耗等方式，降低碳排放；结合文明单位创建工作，倡导员工低碳生活，食堂就餐采用小碗菜勤拿少取、减少食物浪费，倡导员工堂食、减少“打包”就餐对包装产品的资源消耗等；倡导废物重复利用，双面使用纸张等。力求将对环境的负面影响降至最低，为国家绿色生态发展以及生态环境改善作出贡献。

## 二、社会责任工作情况

### (一) 是否单独披露社会责任报告、可持续发展报告或 ESG 报告

适用 不适用

详见公司于同日在上海证券交易所网站（www.sse.com.cn）披露的《天风证券 2022 年度环境、社会及公司治理报告》

### (二) 社会责任工作具体情况

适用 不适用

对外捐赠、公益项目	数量/内容	情况说明
总投入（万元）	386.69	-
其中：资金（万元）	219.16	围绕证券行业乡村振兴公益行动组织开展“橙风计划”“橙才计划”系列活动，捐助资金支持乡村振兴；向高校捐助资金助力人才培养；围绕促进“双碳”目标、提供医疗支持与困难人员爱心关怀等开展公益捐助行动。
物资折款（万元）	167.53	根据吉林、香港等地需求，捐助医疗物资、生活用品等。
惠及人数（人）	26,227	为湖北房县、秭归、利川市、四川苍溪、汶川、贵州台江等地困难学子提供助学支持，通过开展各类帮扶助力当地乡村振兴，为吉林、上海、香港、武汉、广安提供医疗关怀支持。

具体说明

适用 不适用

公司坚持党建引领，牢记金融机构初心使命，紧扣时代主题与金融特点，履职尽责。2022 年，公司继续围绕“责任金融”定位及“绿色金融、普惠金融、稳健金融”的社会责任行动方向制定发展规划，坚持可持续发展不动摇。

作为湖北省属金融骨干上市企业，公司持续深化党建引领作用，坚持公司党建与国家党建同频，深入学习贯彻习近平新时代中国特色社会主义思想，深入学习贯彻党的二十大精神。公司不

断加强思想政治教育和宣传，加强组织体系建设，深化企业文化建设，完善群团组织建设和推进党风廉政建设。公司以系统思维推动党建工作和业务工作深度融合，坚持围绕中心抓党建、抓好党建促业务，坚持党建工作和业务工作目标同向、部署同步、工作同力，以高质量党建引领高质量发展，使二者在融合发展中相互促进，护航公司行稳致远。

在践行环境责任方面，公司借助先发优势，引领绿色金融发展，按照《天风证券促进实现“碳达峰碳中和”倡议书》《天风证券促进实现“碳达峰碳中和”行动方案》积极推进双碳目标的实现。公司深耕绿色研究，对绿色发展、ESG 等前沿议题进行深入研究，为 ESG 投资提供深刻的洞察与建议，持续支持中央财经大学绿色金融国际研究院发展；推进绿色业务，发挥综合金融服务优势，提供绿色债券、资产证券化、绿色企业投融资等一系列绿色金融产品和服务来支持绿色企业的业务发展、产业升级和战略布局；施行低碳办公，公司在运营层面全面实行自动化办公系统，组织“光盘行动”“节水行动”等活动，帮助员工树立节约资源、生态文明意识，加强纸张等办公用品的重复利用，引入先进的视频会议系统，降低出差频率，推行员工低碳通勤，多措并举推行节能减排措施，加强资源回收利用。

在践行社会责任方面，公司上下凝心聚力，为乡村谋振兴，为员工谋发展，保护投资者权益，投身公益慈善、参与志愿服务，为建设美好社会贡献力量。公司创新乡村振兴帮扶模式，围绕产业帮扶、智力提升、消费助力、公益助学、医疗支持、生态改善、组织振兴和理论研究等方面，全面助力乡村振兴，参与定点帮扶与“一司一县”“一县一企”结对帮扶工作；公司依法保障员工在招聘离职、薪酬福利、晋升发展、工时休假、平等机会、多元化等方面的权益，落实员工职业健康保障措施，建立多层次培训体系，注重员工日常关怀；广泛开展志愿服务和公益慈善活动，开展“橙风计划”“橙才计划”“橙宝守护”“橙色暖阳”“橙林计划”等特色公益活动，为结对脱贫县送去公益支教课程，捐助支持脱贫学子完成学业；积极推进投资者教育与保护工作，加强投教基地建设，与主流媒体、互联网平台等渠道合作，创新投教活动形式，持续为投资者提供生动、优质的投教内容。

在践行公司治理责任方面，公司坚持责任经营，保障相关方的权益，完善包括 ESG 治理在内治理体系，开展 ESG 风险评估，于合规基础上创造社会价值，推动经济社会高质量发展。公司积极响应国家战略，以全方位立体化的金融服务支持实体经济；助力区域经济发展，为东北全面振兴、粤港澳大湾区建设、海南自贸港建设、中部地区崛起和成渝地区双城经济圈建设等国家战略贡献力量；坚持合规经营，建立全面合规的管理体系和多层次全方位的合规管理组织架构，防范和化解合规风险；建立健全与公司自身发展战略相适应的全面风险管理体系，协助公司达成资本配置最优化、风险可承受范围内的收益最大化，加强 ESG 风险管理，注重 ESG 风险识别和防范，落实反腐倡廉措施；加强信息安全管理，开展应急演练，推进信息技术应急管理的评估与改进，保障公司信息资产与客户隐私安全；重视客户体验，持续深入研究并及时跟进市场和客户的需求变化，优化与完善客户服务体系，提升体验；持续推进企业数字化转型，优化金融科技产品，赋能公司业务发展。

有关公司履行社会责任工作详细情况，可进一步参见公司于上海证券交易所网站及公司官网披露的《天风证券 2022 年度环境、社会及公司治理报告》等相关报告。

### 三、巩固拓展脱贫攻坚成果、乡村振兴等工作具体情况

√适用 □不适用

扶贫及乡村振兴项目	数量/内容	情况说明
总投入（万元）	187.88	开展产业帮扶、智力支持、消费帮扶、公益助学、医疗支持、生态改善、组织振兴、理论研究等方面帮扶项目，帮助脱贫地区乡村振兴
其中：资金（万元）	187.88	开展公益支教、奖学金捐助、学习用品生活用品捐助、环保设施捐助、慰问脱贫地区困难群众等，支持乡村振兴
物资折款（万元）	0	
惠及人数（人）	15,076	帮助房县窑淮镇窑场村、秭归县、利川市、台江县、巴里坤县、汶川县、苍溪县、墨脱县、汪清县、田东县等地学子及村民等
帮扶形式（如产业扶贫、就业扶贫、教育扶贫等）	8 种帮扶形式	具体为产业帮扶、智力支持、消费帮扶、公益助学、医疗支持、生态改善、组织振兴、理论研究等

具体说明

√适用 □不适用

2022 年度天风证券主要围绕以下方面推进乡村振兴。

在产业帮扶方面，针对县域特点提供产业发展研究报告；派驻金融专家入驻企业，创新金融产品，帮助融资发展，助力恩施发行 22 恩施城投债、助力遂宁发行 22 遂天 V1 债。

在智力支持方面，建立“乡村振兴工作站”，委派金融专家协助当地政府和企业发展金融帮扶工作；开展资本市场培训与投教活动，帮助脱贫人口更新融资观念、“守好钱袋子”。

在消费帮扶方面，通过带来电商、农业专家、先进技术与现代化品牌营销思维，帮助特色农产品设计包装、打造品牌。

在公益助学方面，公司发起“橙才计划”支教志愿服务，组织志愿者为山区学子开展公益支教课程；在物资捐赠方面，公司为帮扶县学子捐赠校服或学习生活用品。

在医疗支持方面，为结对帮扶地区学子及村民提供住院保障、重疾保障及意外保障，防止其因罹患疾病或遭受意外而返贫。

在生态改善方面，助力脱贫地区修建取水、蓄水设施，协助解决村民吃水难的问题。为结对帮扶地区捐助环保设施。

在组织振兴方面，积极开展党建共建活动，与结对帮扶地区共同深入学习贯彻习近平新时代中国特色社会主义思想，组织各项学习二十大精神系列活动。

在理论研究方面，为推进共同富裕提供智力支持和战略研究保障。与高校及科研机构共同开展乡村振兴理论研究。

## 第六节 重要事项

### 一、承诺事项履行情况

#### (一) 公司实际控制人、股东、关联方、收购人以及公司等承诺相关方在报告期内或持续到报告期内的承诺事项

√适用 □不适用

承诺背景	承诺类型	承诺方	承诺内容	承诺时间及期限	是否有履行期限	是否及时严格履行	如未能及时履行应说明未完成履行的具体原因	如未能及时履行应说明下一步计划
收购报告书或权益变动报告书中所作承诺	其他	宏泰集团	<p>1. 人员独立：保证上市公司的董事、监事及高级管理人员均按照法律、法规规范性文件及公司章程的规定选举、更换、聘任或解聘，不超越董事会和股东大会违法干预上市公司上述人事任免；采取有效措施保证上市公司的总经理、副总经理、财务负责人、董事会秘书等高级管理人员专职在上市公司任职并在上市公司领取薪酬，不在承诺人及承诺人控制的除上市公司及其下属企业以外的其他企业兼任除董事、监事外的其他职务；保证上市公司在劳动、人事管理体系方面独立于承诺人。</p> <p>2. 资产完整：保证上市公司具有完整的经营性资产及住所，并独立于承诺人；保证承诺人及承诺人控制的除上市公司及其下属企业以外的其他企业不违规占用上市公司的资金、资产及其他资源。</p> <p>3. 机构独立：保证上市公司建立和完善法人治理结构以及独立、完整的组织机构，并规范运作；保证上市公司与承诺人及承诺人控制的除上市公司及其下属企业以外的其他企业之间在办公机构以及生产经营场所等方面完全分开。</p> <p>4. 业务独立：保证上市公司拥有独立开展经营活动的资产、人员、资质以及具有独立面向市场自主经营的能力，在经营业务方面能够独立运作；保证除合法行使控股股东的权利外，不干预上市公司的经营业务活动；尽量减少与上市公司的关联交易，确有必要的关联交易，价格按照公平合理及市</p>	长期有效	否	是	-	-



			<p>场化原则确定，确保上市公司及其他股东利益不受到损害，并及时履行信息披露义务。</p> <p>5. 财务独立：保证上市公司拥有独立的财务会计部门，建立独立的财务核算体系和财务管理制度；保证上市公司独立在银行开户，不与承诺人及承诺人控制的除上市公司及其下属企业以外的其他企业共用同一个银行账户，保证上市公司独立作出财务决策，承诺人及承诺人控制的除上市公司及其下属企业以外的其他企业不干预上市公司的资金使用；保证上市公司依法独立纳税；保证上市公司的财务人员独立，不在承诺人及承诺人控制的除上市公司及其下属企业以外的其他企业兼职及领取报酬。</p>					
收购报告书或权益变动报告书中所作承诺	解决关联交易	宏泰集团	<p>1. 本公司及本公司控制或影响的企业不会利用上市公司实际控制人地位及重大影响，谋求上市公司及下属子公司在业务合作等方面给予本企业及本企业的关联方优于市场第三方的权利，或谋求与上市公司及下属子公司达成交易的优先权利，损害上市公司及其他股东的合法利益。本公司控制或影响的其他企业将严格避免向上市公司及其下属子公司拆借、占用上市公司及其下属子公司资金或采取由上市公司及其下属子公司代垫款、代偿债务等方式侵占上市公司资金。</p> <p>2. 对于本公司及本公司控制或影响的企业与上市公司及其下属子公司之间必需的一切交易行为，均将严格遵守市场原则，本着平等互利、等价有偿的一般原则，公平合理地进行。交易定价有政府定价的，执行政府定价；没有政府定价的，执行市场公允价格；没有政府定价且无可参考市场价格的，按照成本加可比较的合理利润水平确定成本价执行。</p> <p>3. 本公司与上市公司及其下属子公司之间的关联交易将严格遵守上市公司章程、关联交易管理制度等规定履行必要的法定程序。在上市公司权力机构审议有关关联交易事项时主动依法履行回避义务。</p> <p>4. 本公司保证不通过关联交易取得任何不正当的利益或使上市公司及其下属子公司承担任何不正当的义务。如果因违</p>	长期有效	否	是	-	-

			反上述承诺导致上市公司或其下属子公司损失或利用关联交易侵占上市公司或其下属子公司利益的，上市公司及其下属子公司的损失由本公司承担。 5. 上述承诺在本公司及本公司控制或影响的企业构成上市公司的关联方期间持续有效。					
收购报告书或权益变动报告书中所作承诺	解决同业竞争	宏泰集团	本次收购完成后，本公司将依法采取必要及可能的措施尽力避免发生与上市公司主营业务产生实质性同业竞争及利益冲突的业务或活动，并按照有关法规，促使本公司控制的企业避免发生与上市公司主营业务产生实质性同业竞争或利益冲突的业务或活动。 本公司将严格遵守有关法律法规、证券监管规则以及上市公司章程等有关规定，不会利用上市公司控股股东的地位谋求不正当利益，进而损害上市公司其他股东尤其是中小股东的权益。	长期有效	否	是	-	-
与首次公开发行相关的承诺	股份限售	商贸集团、宏泰集团	承诺方在所持公司股份的锁定期满后两年内，转让股份数量累计不超过公司首次上市之日总股本的 5%等；减持公司股份时提前三个交易日公告。	在股票锁定期满后的两年内	是	是	-	-
与首次公开发行相关的承诺	股份限售	人福医药、联发投集团	承诺方在所持公司股份的锁定期满后两年内，转让股份数量累计不超过公司首次上市之日总股本的 5%等；减持公司股份时提前三个交易日公告。	在股票锁定期满后的两年内	已豁免	已豁免	-	-
与首次公开发行相关的承诺	股份限售	当代科技	承诺方在所持公司股份的锁定期满后两年内，转让股份数量累计不超过公司首次上市之日总股本的 3.18%等；减持公司股份时提前三个交易日公告。	在股票锁定期满后的两年内	是	是	-	-
与首次公开发行相关的承诺	股份限售	上海天阖	承诺方在所持公司股份的锁定期满后两年内，转让股份数量累计不超过公司首次上市之日总股本的 2.18%等；减持公司股份时提前三个交易日公告。	在股票锁定期满后的两年内	是	是	-	-
与首次公	股份限售	三特索道	承诺方在所持公司股份的锁定期满后两年内，转让股份数量	在股票	是	是	-	-

公开发行相关的承诺			累计不超过公司首次上市之日总股本的 0.55%等；减持公司股份时提前三个交易日公告。	锁定期满后的两年内					
与首次公开发行相关的承诺	股份限售	商贸集团、人福医药、联发投集团、当代科技、上海天阖、三特索道	若未履行相关承诺，本公司将在股东大会及中国证监会指定媒体上进行公开道歉。同时在符合法律、法规及规范性文件规定的情况下 10 个交易日内回购该违规卖出的股票，且自回购完成之日起自动延长持有的全部股份的锁定期 6 个月。在认定未履行上述承诺的事实发生之日起停止在公司的分红、持有的公司股份将不得转让，直至原违规卖出的股票已购回完毕。	长期有效	否	是	-	-	-
与首次公开发行相关的承诺	解决同业竞争	商贸集团、人福医药、联发投集团、当代科技、上海天阖、三特索道	<p>1. 本公司/企业确认：本公司/企业及本公司/企业直接、间接控制的公司、企业不存在与天风证券及其子公司构成实质性同业竞争的业务和经营；</p> <p>2. 本公司/企业作为天风证券股东期间，不会在中国境内或境外，以任何方式（包括但不限于单独经营、通过合资经营或拥有另一公司或企业的股份及其它权益，或通过他人代本公司/企业经营）直接或间接从事与天风证券（包括其控股子公司，下同）相同或相似的业务；</p> <p>3. 本公司/企业承诺：将采取合法及有效的措施，促使本公司/企业的其他控股、参股子公司不从事与天风证券相同或相似的业务，如果有同时适用于天风证券和本公司/企业其他控股、参股子公司进行商业开发的机会，天风证券在同等条件下享有优先选择权；</p> <p>4. 本公司/企业承诺给予天风证券与本公司/企业其他控股、参股子公司同等待遇，避免损害天风证券及天风证券中小股东的利益；</p> <p>5. 对于天风证券的正常生产、经营活动，本公司/企业保证不利用股东地位损害天风证券及天风证券中小股东的利益；</p> <p>6. 本公司/企业保证上述承诺在本公司/企业作为天风证券股东期间持续有效，并不可撤销。如有任何违反上述承诺的事项发生，本公司/企业承担因此给天风证券造成的一切损</p>	长期有效	否	是	-	-	-

			<p>失（含直接损失和间接损失），如本公司/企业因违反本承诺的内容而从中受益，本公司/企业同意将所得收益返还给天风证券；</p> <p>7. 本公司/企业无合法理由违反与避免同业竞争有关的事项，或者未依法执行相应措施的，天风证券有权扣留应向本公司/企业支付的分红款，本公司/企业持有的天风证券股份不得转让，直至本公司/企业依法遵守有关承诺或依法执行有关约束措施。</p>					
与首次公开发行相关的承诺	解决关联交易	人福医药、当代科技、上海天阖、三特索道	<p>1. 本公司/企业将尽量减少和规范与天风证券及其控股子公司之间发生关联交易；</p> <p>2. 不以向天风证券拆借、占用天风证券资金或采取由天风证券代垫款项、代偿债务等任何方式侵占天风证券资金或挪用、侵占天风证券资产或其他资源；不要求天风证券及其控股子公司违法违规提供担保；</p> <p>3. 对于与天风证券及其控股子公司之间确有必要进行的关联交易，均将严格遵守公平公允、等价有偿的原则，公平合理地进行；关联交易均以签订书面合同或协议形式明确约定，并严格遵守有关法律法规、规范性文件以及天风证券公司章程、股东大会事规则、关联交易实施细则等相关规定，履行各项审批程序和信息披露义务，切实保护天风证券和天风证券其他股东利益；</p> <p>4. 不通过关联交易损害天风证券以及天风证券其他股东的合法权益，如因违反上述承诺而损害天风证券及天风证券其他股东合法权益的，本公司/企业自愿赔偿由此对天风证券造成的一切损失；</p> <p>5. 本公司/企业将促使并保证本公司的关联方遵守上述承诺，如有违反，本公司/企业自愿承担由此对天风证券造成的一切损失。</p>	长期有效	否	否	<p>1、报告期内，当代集团形成非经营性资金占用。</p> <p>2、2020 年度，公司以自有资金出资 140,200 万元申购“富享 26 号 FOF 单一资产管理计划” 140,200 万份，出资 105,300 万元申购中航基金远航 3 号单一资产管理计划” 105,300 万份；2021 年度，公司以自有资金追加 50,000 万元申购“富享 26 号 FOF 单一资产管理计划” 50,000 万份；2022 年 1 月，公司分别从“富享 26 号 FOF 单一资产管理计划”和中航</p>	<p>2022 年度当代集团累计偿还本金 190,300.00 万元，2020 年至 2022 年上述资金对应的利息 10,576.35 万元，截止 2022 年 12 月 31 日，原持股 5%以上股东当代集团占用资金及利息已全部归还。该部分资金存于公司基本户和三方监管账户。截止报告日，全部资金已解除三方监管。具体情况详见公司同日披露的《天风证券关于关联股东资金占用情况及整改</p>

							<p>基金远航 3 号单一资产管理计划”赎回 2,500 万元和 2,500 万元,合计赎回 5,000 万元,2022 年 7 月,公司赎回富享 26 号 FOF 单一资产管理计划” 6,679.59 万元。这两只资产管理计划所投私募产品购买了“21 当代 01”“20 科技 01/02/04/05”“20 明诚 04”“20 天盈 03”“18 当代 02”等当代集团发行的债券。截至 2022 年 12 月 31 日,公司已将上述私募产品进行转让,收到转让价款 292,662.49 万元,该部分转让资金存于三方监管账户。截止报告日,全部资金已解除三方监管。</p> <p>2020 年 1 月 14 日,公司以自有资金通过资管计划对湖北繁星科技产业有限公司(以下简称繁</p>	<p>情况的提示性公告》。</p>
--	--	--	--	--	--	--	---	-------------------

							星科技)投资 8,000 万元。2020 年 8 月 28 日,公司以自有资金通过资管计划对繁星科技投资 4807.85 万元。上述投资金额合计 12,807.85 万元,繁星科技最终将上述资金流向当代集团。截至 2022 年 12 月 31 日,公司收款 12,807.85 万元。该部分资金存于三方监管账户。截止报告日,全部资金已解除三方监管。	
与首次公开发行相关的承诺	解决关联交易	商贸集团、联发投集团	<p>1. 本公司/企业将尽量减少和规范与天风证券及其控股子公司之间发生关联交易;</p> <p>2. 不以向天风证券拆借、占用天风证券资金或采取由天风证券代垫款项、代偿债务等任何方式侵占天风证券资金或挪用、侵占天风证券资产或其他资源;不要求天风证券及其控股子公司违法违规提供担保;</p> <p>3. 对于与天风证券及其控股子公司之间确有必要进行的关联交易,均将严格遵守公平公允、等价有偿的原则,公平合理地进行;关联交易均以签订书面合同或协议形式明确约定,并严格遵守有关法律法规、规范性文件以及天风证券公司章程、股东大会议事规则、关联交易实施细则等相关规定,履行各项审批程序和信息披露义务,切实保护天风证券和天风证券其他股东利益;</p> <p>4. 不通过关联交易损害天风证券以及天风证券其他股东的</p>	长期有效	否	是		

			合法权益，如因违反上述承诺而损害天风证券及天风证券其他股东合法权益的，本公司/企业自愿赔偿由此对天风证券造成的一切损失； 5. 本公司/企业将促使并保证本公司的关联方遵守上述承诺，如有违反，本公司/企业自愿承担由此对天风证券造成的一切损失。					
与首次公开发行相关的承诺	其他	全体董事、高级管理人员	公司董事、高级管理人员针对公司填补回报措施能够得到切实履行作出如下承诺： 1. 承诺不无偿或以不公平条件向其他单位或者个人输送利益，也不采用其他方式损害公司利益； 2. 承诺对董事和高级管理人员的职务消费行为进行约束； 3. 承诺不动用公司资产从事与其履行职责无关的投资、消费活动； 4. 承诺由董事会或薪酬委员会制定的薪酬制度与公司填补回报措施的执行情况相挂钩； 5. 承诺拟公布的公司股权激励的行权条件与公司填补回报措施的执行情况相挂钩。	长期有效	否	是	-	-
与再融资相关的承诺	其他	全体董事、高级管理人员	1. 承诺不无偿或以不公平条件向其他单位或者个人输送利益，也不采用其他方式损害公司利益； 2. 承诺对自身的职务消费行为进行约束； 3. 承诺不动用公司资产从事与其履行职责无关的投资、消费活动； 4. 承诺由董事会或董事会薪酬与考核委员会制定的薪酬制度与公司填补被摊薄即期回报措施的执行情况相挂钩； 5. 如公司未来实施股权激励计划，承诺拟公布的公司股权激励计划的行权条件与公司填补被摊薄即期回报措施的执行情况相挂钩； 6. 公司本次发行实施完毕前，若中国证券监督管理委员会作出关于填补回报措施及其承诺的其他新的监管规定的，且上述承诺不能满足中国证监会该等规定的，届时将按照中国证监会的最新规定出具补充承诺；	长期有效	否	是	-	-

			7. 若违反上述承诺或拒不履行上述承诺给公司或者股东造成损失的，愿意依法承担对公司或者股东的补偿责任。					
--	--	--	---	--	--	--	--	--

注 1：人福医药为推进“归核聚焦”工作，持续优化资产负债结构，于 2022 年 3 月 31 日与宏泰集团签署了《人福医药集团股份公司与湖北宏泰集团有限公司关于天风证券股份有限公司 7.85%股份之附条件生效的股份转让协议》，人福医药将以协议转让的方式向宏泰集团转让其持有的公司股份 680,087,537 股（占公司总股本的 7.85%）。2022 年 9 月 26 日，公司收到宏泰集团、人福医药转来的《中国证券登记结算有限责任公司过户登记确认书》，本次主要股东变更的股份过户已经完成，相关信息请查阅公司 2022 年 9 月 28 日于上海证券交易所网站（www.sse.com.cn）发布的《天风证券股份有限公司关于变更主要股东完成股份过户的公告》（公告编号：2022-083）。宏泰集团已作出承诺，将承接人福医药申请豁免的自愿性股份限售承诺直至原承诺到期。

注 2：湖北省委省政府部署由省属金融控股平台宏泰集团战略入股公司，其已完成受让人福医药集团股份公司所持天风证券 7.85%股权，拟继续按照省委省政府部署，启动受让联发投集团所持公司股权工作。2022 年 9 月 30 日，联发投集团与湖北联投集团有限公司、宏泰集团签署了《湖北省联合发展投资集团有限公司与湖北联投集团有限公司、湖北宏泰集团有限公司关于天风证券股份有限公司 5.99%股份之附条件生效的股份转让协议》，宏泰集团将受让联发投集团持有的公司股份 519,359,753 股（占公司总股本的 5.99%）。2023 年 2 月 15 日，公司收到宏泰集团、联发投集团转来的《中国证券登记结算有限责任公司过户登记确认书》，本次权益变动的股份过户已经完成，相关信息请查阅公司 2023 年 2 月 17 日于上海证券交易所网站（www.sse.com.cn）发布的《天风证券股份有限公司关于变更控股股东完成股份过户的公告》（公告编号：2023-006）。宏泰集团已作出承诺，将承接联发投集团申请豁免的自愿性股份限售承诺直至原承诺到期。



**(二) 公司资产或项目存在盈利预测，且报告期仍处在盈利预测期间，公司就资产或项目是否达到原盈利预测及其原因作出说明**

已达到  未达到  不适用

**(三) 业绩承诺的完成情况及其对商誉减值测试的影响**

适用  不适用

**(四)其他**

2021年3月6日公司曾出具《承诺函》，子公司经营范围已删除“房地产开发与销售”，变更为“一般项目：物业管理；图文设计制作（除依法须经批准的项目外，凭营业执照依法自主开展经营活动）”此外，天睿物业目前已注销原持有的《中华人民共和国房地产开发企业暂定资质证书》（武房开暂[2019]02660号）（见《天风证券股份有限公司关于非公开发行股票相关承诺的公告》（2021-012号公告））。报告期内，为协助完成政府代建房屋的产权移交工作，根据《中华人民共和国城市房地产管理法》《中华人民共和国住建部商品房销售管理办法》及武昌区人民政府授权主体武汉市武昌华中金融城管委会于2022年1月发出的《关于商请协助办理天风大厦1号楼过户事宜的函》的要求，天睿物业在企业经营范围內加回“房地产开发经营”并获得相关业务资质。目前，相关移交各方已达成共识，将共同推进剩余房产移交事宜，目标完成时间为2023年5月31日。公司承诺，房产合同网签备案后，在3个工作日内取消天睿物业房地产经营营业范围和房地产开发企业资质证明。

## 二、报告期内控股股东及其他关联方非经营性占用资金情况

√适用 □不适用

单位：万元币种：人民币

股东或关联方名称	关联关系	占用时间	发生原因	期初余额	报告期新增占用金额	报告期偿还总金额	期末余额	截至年报披露日余额	预计偿还方式	预计偿还金额	预计偿还时间
武汉当代科技产业集团股份有限公司及其关联方-本金	其他关联方	注	注	190,300		190,300					
武汉当代科技产业集团股份有限公司及其关联方-利息	其他关联方	注	注	1,468.13	3,881.53	5,349.66					
合计	/	/	/	191,768.13	3,881.53	195,649.66					
期末合计值占最近一期经审计净资产的比例								0.00%			
控股股东及其他关联方非经营性占用资金的决策程序								无			
当期新增控股股东及其他关联方非经营性资金占用情况的原因、责任人追究及董事会拟定采取措施的情况说明								1、公司原直接和间接持股合计 5%以上股份的股东武汉当代科技产业集团股份有限公司（以下简称“当代科技”）及其关联方通过第三方主体占用资金，2022 年度利息 3,881.53 万元，截止 2022 年 12 月 31 日，当代科技及其关联方占用资金及利息已全部归还。 2、经自查发现当代科技及其关联方资金占用情况后，公司董事会、监事会及管理层对此高度重视，立即实施整改，进一步加强了对关联方交易、资金支付、应收款项、资产安全等方面的管理，提高公司风险防范能力，切实保护公司资产安全。同时，公司组织董事、监事、高级管理人员认真学习领会《公司法》《证券法》《国务院关于进一步提高上市公司质量的意见》《上海证券交易所股票上市规则》《上市公司信息披露管理办法》等相关法律法规、规范性文件的要求，深入学习上市公司规范运作规则和治理制度，提高合法合规经营意识，要求对关联方往来事项予以特别关注，坚决杜绝此类事项再次发生。			
未能按计划清偿非经营性资金占用的原因、责任追究情况及董事会拟定采取的措施说明								/			
注册会计师对资金占用的专项审核意见（如有）								详见公司与本年报同日披露的《天风证券股份有限公司控股股东及其他关联方占用资金情况审核报告》以及《天风证券股份有限公司关联方非经营性资金占用及清偿情况专项审核说明》			
年度报告披露的控股股东及其他关联方非经营性占用资金情况与专项审核								/			

## 意见不一致的原因说明（如有）

注：当代科技及其关联方通过第三方主体与公司发生资金往来，其中，2020 年度累计付款额（不含利息）147,500.00 万元，累计偿还本金 26,700.00 万元；2021 年度累计付款额（不含利息）69,500.00 万元；2022 年度累计偿还本金 190,300.00 万元，2020 年至 2022 年上述资金对应的利息 10,576.35 万元。截止 2022 年 12 月 31 日，上述资金及利息已全部归还。该部分资金存于公司基本户和三方监管账户。截止报告日，全部资金已解除三方监管。

**三、违规担保情况**

适用 不适用

**四、公司董事会对会计师事务所“非标准意见审计报告”的说明**

□适用 √不适用

**五、公司对会计政策、会计估计变更或重大会计差错更正的原因和影响的分析说明****(一) 公司对会计政策、会计估计变更原因及影响的分析说明**

□适用 √不适用

**(二) 公司对重大会计差错更正原因及影响的分析说明**

□适用 √不适用

**(三) 与前任会计师事务所进行的沟通情况**

□适用 √不适用

**(四) 其他说明**

□适用 √不适用

**六、聘任、解聘会计师事务所情况**

单位：元币种：人民币

	现聘任
境内会计师事务所名称	大信会计师事务所（特殊普通合伙）
境内会计师事务所报酬	2,300,000.00
境内会计师事务所审计年限	15
境内会计师事务所注册会计师姓名	张文娟，廖梅
境内会计师事务所注册会计师审计服务的连续年限	15

	名称	报酬
内部控制审计会计师事务所	大信会计师事务所（特殊普通合伙）	700,000.00

**聘任、解聘会计师事务所的情况说明**

√适用 □不适用

2022年9月23日，公司召开第四届董事会第二十五次会议，审议并通过了《关于续聘会计师事务所的议案》，同意续聘大信会计师事务所（特殊普通合伙）为公司2022年度财务报告审计机构及内部控制审计机构，该议案经2022年年度股东大会审议通过。

**审计期间改聘会计师事务所的情况说明**

□适用 √不适用

**七、面临退市风险的情况****(一) 导致退市风险警示的原因**

□适用 √不适用

**(二) 公司拟采取的应对措施**

□适用 √不适用

**(三) 面临终止上市的情况和原因**

□适用 √不适用

**八、破产重整相关事项**

□适用 √不适用

**九、重大诉讼、仲裁事项**

□本年度公司有重大诉讼、仲裁事项 √本年度公司无重大诉讼、仲裁事项

报告期内，公司未发生上海证券交易所《股票上市规则》中规定的涉案金额超过人民币 1,000 万元且占公司最近一期经审计净资产绝对值 10%以上的重大诉讼、仲裁事项。已在上一年年度报告中披露的重大诉讼、仲裁事项的进展情况如下：

**(一) 诉讼、仲裁事项已在临时公告披露且无后续进展的**

□适用 √不适用

**(二) 临时公告未披露或有后续进展的诉讼、仲裁情况**

√适用 □不适用

单位：元币种：人民币

报告期内：									
起诉 (申请) 方	应诉 (被申 请)方	承担连 带责任 方	诉讼仲 裁类型	诉讼 (仲裁) 基本情 况	诉讼(仲 裁)涉及 金额	诉讼 (仲裁) 是否形 成预计 负债及 金额	诉讼 (仲裁) 进展情 况	诉讼 (仲裁) 审理结 果及影 响	诉讼 (仲裁) 判决执 行情况
王国起	天风证 券	/	专利纠 纷	见表下 概述	1,000,000	/	见表下 概述	见表下 概述	见表下 概述

王国起诉天风证券专利纠纷一案，王国起发明的能够与电脑相连接的电话机或移动电话机，专利号为 ZL201110091092.5，于 2015 年 8 月获得授权，王国起认为天风证券通过短信平台向客户发送短信的行为侵犯了涉案专利，于 2018 年 6 月 11 日向武汉市科技局申请侵权处理，武汉市科技局决定不予立案。随后，王国起向湖北省知识产权局申请复议，湖北省知识产权局作出复审决定，要求武汉市科技局立案处理，遂于 2018 年 12 月立案，要求确认天风证券构成对其专利权利的侵权，并要求赔偿 100 万元。案件受理后，天风证券委托外部律师于 2018 年 12 月 28 日就涉案专利向国家知识产权局专利复审委员会提交了无效宣告请求，专利复审委员会当日受理后，武汉市科技局出具了《案件中止处理通知书》。2019 年 1 月 25 日，国家知识产权专利复审委员会宣告涉案专利全部无效，后王国起不服无效行政决定，向北京知识产权法院提起行政诉讼，并将我司列为第三人。经北京知识产权法院、最高人民法院审理后，最高人民法院作出（2021）最高法知行终 573 号行政判决，驳回王国起行政请求。王国起不服，向最高人民法院提起再审程序，最高人民法院于 2022 年 9 月作出行政裁定书，驳回王国起的再审理求。2023 年 1 月，武汉市科

技局恢复对本案的处理，因国家知识产权局已宣布涉案专利无效，武汉市科技局据此于 2023 年 1 月 17 日撤销本案，本案已结案。

### (三) 其他说明

适用 不适用

公司与长安国际信托股份有限公司（以下简称“长安信托”）合同纠纷案

因《差额补足合同》涉及合同纠纷，长安信托以公司为被告，分别在西安市中级人民法院向公司提起 3 项诉讼，公司收到西安市中级人民法院的开庭通知。因该项合同纠纷，长安信托向法院申请冻结公司的资金，目前因该冻结导致公司资金使用受限金额为 11.98 亿元。因涉及合同纠纷，公司亦向武汉市中级人民法院提起诉讼，以长安信托为被告提起 3 项诉讼，要求解除合同，公司亦于近日收到武汉市中级人民法院的开庭通知，后续结果尚存在不确定性。

### 十、上市公司及其董事、监事、高级管理人员、控股股东、实际控制人涉嫌违法违规、受到处罚及整改情况

适用 不适用

### 十一、报告期内公司及其控股股东、实际控制人诚信状况的说明

适用 不适用

### 十二、重大关联交易

#### (一) 与日常经营相关的关联交易

##### 1、已在临时公告披露且后续实施无进展或变化的事项

适用 不适用

##### 2、已在临时公告披露，但有后续实施的进展或变化的事项

适用 不适用

##### 3、临时公告未披露的事项

适用 不适用

#### (二) 资产或股权收购、出售发生的关联交易

##### 1、已在临时公告披露且后续实施无进展或变化的事项

适用 不适用

##### 2、已在临时公告披露，但有后续实施的进展或变化的事项

适用 不适用

##### 3、临时公告未披露的事项

适用 不适用

##### 4、涉及业绩约定的，应当披露报告期内的业绩实现情况

适用 不适用

**(三) 共同对外投资的重大关联交易****1、 已在临时公告披露且后续实施无进展或变化的事项**适用 不适用**2、 已在临时公告披露，但有后续实施的进展或变化的事项**适用 不适用**3、 临时公告未披露的事项**适用 不适用**(四) 关联债权债务往来****1、 已在临时公告披露且后续实施无进展或变化的事项**适用 不适用**2、 已在临时公告披露，但有后续实施的进展或变化的事项**适用 不适用**3、 临时公告未披露的事项**适用 不适用**(五) 公司与存在关联关系的财务公司、公司控股财务公司与关联方之间的金融业务**适用 不适用**(六) 其他**适用 不适用

2020 年度，公司以自有资金出资 140,200 万元申购“富享 26 号 FOF 单一资产管理计划”140,200 万份额，出资 105,300 万元申购中航基金远航 3 号单一资产管理计划”105,300 万份额；2021 年度，公司以自有资金追加 50,000 万元申购“富享 26 号 FOF 单一资产管理计划”50,000 万份额；2022 年 1 月，公司分别从“富享 26 号 FOF 单一资产管理计划”和中航基金远航 3 号单一资产管理计划”赎回 2,500 万元和 2,500 万元，合计赎回 5,000 万元，2022 年 7 月，公司赎回富享 26 号 FOF 单一资产管理计划”6,679.59 万元。这两只资产管理计划所投私募产品购买了“21 当代 01”“20 科技 01/02/04/05”“20 明诚 04”“20 天盈 03”“18 当代 02”等当代集团发行的债券。截至 2022 年 12 月 31 日，公司已将上述私募产品进行转让，收到转让价款 292,662.49 万元，该部分转让资金存于三方监管账户。截止报告日，全部资金已解除三方监管。

2020 年 1 月 14 日，公司以自有资金通过资管计划对湖北繁星科技产业有限公司（以下简称繁星科技）投资 8,000 万元。2020 年 8 月 28 日，公司以自有资金通过资管计划对繁星科技投资 4807.85 万元。上述投资金额合计 12,807.85 万元，繁星科技最终将上述资金流向当代集团。截至 2022 年 12 月 31 日，公司收款 12,807.85 万元。该部分资金存于三方监管账户。截止报告日，全部资金已解除三方监管。

**十三、重大合同及其履行情况**

**(一) 托管、承包、租赁事项**

**1、 托管情况**

适用 不适用

**2、 承包情况**

适用 不适用

**3、 租赁情况**

适用 不适用



## (二) 担保情况

√适用 □不适用

单位:亿元币种:人民币

公司对外担保情况（不包括对子公司的担保）														
担保方	担保方与上市公司的关系	被担保方	担保金额	担保发生日期(协议签署日)	担保起始日	担保到期日	担保类型	担保物(如有)	担保是否已经履行完毕	担保是否逾期	担保逾期金额	反担保情况	是否为关联方担保	关联关系
无														
报告期内担保发生额合计（不包括对子公司的担保）										0				
报告期末担保余额合计（A）（不包括对子公司的担保）										0				
公司及其子公司对子公司的担保情况														
报告期内对子公司担保发生额合计										28.48				
报告期末对子公司担保余额合计（B）										36.66				
公司担保总额情况（包括对子公司的担保）														
担保总额（A+B）										36.66				
担保总额占公司净资产的比例（%）														
其中：														
为股东、实际控制人及其关联方提供担保的金额（C）										0				
直接或间接为资产负债率超过70%的被担保对象提供的债务担保金额（D）										23.48				
担保总额超过净资产50%部分的金额（E）														
上述三项担保金额合计（C+D+E）										23.48				
未到期担保可能承担连带清偿责任说明														
担保情况说明							1、截止报告期末，公司的担保事项为：公司对全资控股子公司天风资管净资产担保最							

高额度为13.18亿元人民币，实际担保金额8.18亿元人民币；公司为全资子公司天风天睿非公开发行公司债券提供的担保总额不超过15亿元人民币，目前天风天睿已发行公司债5亿元人民币，实际担保金额为5亿元人民币；公司及天风国际对天风国际全资子公司TFIOVERSEASINVESTMENTLIMITED发行美元债券提供的担保金额为2.9亿美元（折合人民币20.06亿元）；天风国际对其全资子公司天风国际证券与期货提供的担保总额为1.75亿港元及2亿人民币（折合人民币3.42亿元）。

2、上述担保中被担保对象为资产负债率超过70%的是公司全资子公司天风国际证券与期货公司与TFIOVERSEASINVESTMENTLIMITED。

### (三) 其他重大合同

适用 不适用

### 十四、其他对投资者作出价值判断和投资决策有重大影响的重大事项的说明

适用 不适用

## 第七节 股份变动及股东情况

### 一、股本变动情况

#### (一) 股份变动情况表

##### 1、股份变动情况表

报告期内，公司股份总数及股本结构未发生变化。

##### 2、股份变动情况说明

适用 不适用

##### 3、股份变动对最近一年和最近一期每股收益、每股净资产等财务指标的影响（如有）

适用 不适用

##### 4、公司认为必要或证券监管机构要求披露的其他内容

适用 不适用

2022年3月31日，公司持股5%以上股东人福医药与宏泰集团《人福医药集团股份公司与湖北宏泰集团有限公司关于天风证券股份有限公司7.85%股份之附条件生效的股份转让协议》，人福医药以协议转让的方式向宏泰集团转让其持有的公司股份680,087,537股（占公司总股本的7.85%）。2022年8月23日，中国证券监督管理委员会核准宏泰集团成为公司主要股东，对宏泰集团依法受让680,087,537股公司股份无异议。2022年9月26日，本次主要股东变更的股份过户完成。

2022年9月30日，公司股东湖北省联合发展投资集团有限公司（以下简称“联发投集团”）与湖北联投集团有限公司（以下简称“联投集团”）、宏泰集团签署了《湖北省联合发展投资集团有限公司与湖北联投集团有限公司、湖北宏泰集团有限公司关于天风证券股份有限公司5.99%股份之附条件生效的股份转让协议》，宏泰集团拟受让联发投集团持有的公司股份519,359,753股（占公司总股本的5.99%）。2022年12月27日，中国证券监督管理委员会核准宏泰集团成为公司控股股东。2023年2月15日，本次权益变动的股份过户完成，宏泰集团持有公司股份1,199,447,290股，占公司总股本的13.84%，与其一致行动人武汉商贸集团有限公司合计持有公司1,960,436,232股股份（占公司股份总数22.62%）；宏泰集团成为公司的控股股东。

## (二) 限售股份变动情况

□适用 √不适用

## 二、证券发行与上市情况

## (一) 截至报告期内证券发行情况

√适用 □不适用

单位：股币种：人民币

股票及其衍生证券的种类	发行日期	发行价格 (或利率)	发行数量	上市日期	获准上市交易数量	交易终止日期
普通股股票类						
可转换公司债券、分离交易可转债						
债券（包括企业债券、公司债券以及非金融企业债务融资工具）						
公司债券	2022-01-21	4.06%	18.00 亿	2022-01-27	18.00 亿	2025-01-23
公司债券	2022-02-25	4.08%	7.00 亿	2022-03-04	7.00 亿	2025-02-27
公司债券	2022-05-05	4.50%	43.00 亿	2022-05-12	43.00 亿	2025-05-05
公司债券	2022-07-07	4.80%	27.00 亿	2022-07-13	27.00 亿	2025-07-07
公司债券	2022-11-18	5.00%	18.00 亿	2022-11-24	18.00 亿	2025-11-20
公司债券	2023-04-10	5.18%	16.00 亿	2023-04-14	16.00 亿	2026-04-10
公司债券	2023-04-10	4.75%	44.00 亿	2023-04-14	44.00 亿	2026-04-10
公司债券	2023-04-17	5.08%	30.00 亿	2023-04-21	30.00 亿	2026-04-17
公司债券	2023-04-17	4.17%	4.00 亿	2023-04-21	4.00 亿	2026-04-17
短期融资券	2022-10-27	3.70%	30.00 亿	2022-10-31	30.00 亿	2023-10-23
短期融资券	2022-12-05	3.70%	11.30 亿	2022-12-07	11.30 亿	2023-11-30
短期融资券	2023-04-25	3.15%	9.70 亿	2023-04-27	9.70 亿	2024-04-18
其他衍生证券						

截至报告期内证券发行情况的说明（存续期内利率不同的债券，请分别说明）：

√适用 □不适用

1、本公司于 2022 年 1 月 21 日公开发行天风证券股份有限公司 2022 年面向专业投资者公开发行公司债券（第一期），简称 22 天风 01，代码为 185322.SH，于 2022 年 1 月 27 日在上海证券交易所上市。本期债券期限为 3 年，发行规模为 18 亿元，票面利率为 4.06%。

2、本公司于 2022 年 2 月 25 日公开发行天风证券股份有限公司 2022 年面向专业投资者公开发行公司债券（第二期），简称 22 天风 02，代码为 185419.SH，于 2022 年 3 月 4 日在上海证券交易所上市。本期债券期限为 3 年，发行规模为 7 亿元，票面利率为 4.08%。

3、本公司于 2022 年 5 月 5 日非公开发行天风证券股份有限公司 2022 年面向专业投资者非公开发行公司债券（第一期），简称 22 天风 03，代码为 194511.SH，于 2022 年 5 月 12 日在上海证券交易所上市。本期债券期限为 3 年，发行规模为 43 亿元，票面利率为 4.50%。

4、本公司于 2022 年 7 月 7 日非公开发行天风证券股份有限公司 2022 年面向专业投资者非公开发行公司债券（第二期），简称 22 天风 04，代码为 194859.SH，于 2022 年 7 月 13 日在上海证券交易所上市。本期债券期限为 3 年，发行规模为 27 亿元，票面利率为 4.80%。

5、本公司于 2022 年 11 月 18 日非公开发行天风证券股份有限公司 2022 年面向专业投资者非公开发行公司债券（第三期），简称 22 天风 05，代码为 182713.SH，于 2022 年 11 月 24 日在上

海证券交易所上市。本期债券期限为 3 年，发行规模为 18 亿元，票面利率为 5.00%。

6、本公司于 2023 年 4 月 10 日非公开发行天风证券股份有限公司 2023 年面向专业投资者非公开发行公司债券（第一期）（品种一），简称 23 天风 01，代码为 250695.SH，于 2023 年 4 月 14 日在上海证券交易所上市。本期债券期限为 3 年，发行规模为 16 亿元，票面利率为 5.18%。本期债券分为 2 个品种，品种一为 3 年期，附第 2 年末发行人调整票面利率选择权及投资者回售选择权。

7、本公司于 2023 年 4 月 10 日非公开发行天风证券股份有限公司 2023 年面向专业投资者非公开发行公司债券（第一期）（品种二），简称 23 天风 02，代码为 250696.SH，于 2023 年 4 月 14 日在上海证券交易所上市。本期债券期限为 3 年，发行规模为 44 亿元，票面利率为 4.75%。本期债券分为 2 个品种，品种二为 3 年期，附第 1 年末、第 2 年末发行人调整票面利率选择权及投资者回售选择权。

8、本公司于 2023 年 4 月 17 日非公开发行天风证券股份有限公司 2023 年面向专业投资者非公开发行公司债券（第二期）（品种一），简称 23 天风 03，代码为 250832.SH，于 2023 年 4 月 17 日在上海证券交易所上市。本期债券期限为 3 年，发行规模为 30 亿元，票面利率为 5.08%。本期债券分为 2 个品种，品种一为 3 年期，附第 2 年末发行人调整票面利率选择权及投资者回售选择权。

9、本公司于 2023 年 4 月 17 日非公开发行天风证券股份有限公司 2023 年面向专业投资者非公开发行公司债券（第二期）（品种二），简称 23 天风 04，代码为 250833.SH，于 2023 年 4 月 17 日在上海证券交易所上市。本期债券期限为 3 年，发行规模为 4 亿元，票面利率为 4.17%。本期债券分为 2 个品种，品种二为 3 年期，附第 1 年末、第 2 年末发行人调整票面利率选择权及投资者回售选择权。

10、本公司于 2022 年 10 月 27 日发行天风证券股份有限公司 2022 年度第一期短期融资券，简称 22 天风证券 CP001，代码为 072210180.IB，于 2022 年 10 月 31 日在银行间债券市场上市。本期短期融资券期限为 361 天，发行规模为 30 亿元，票面利率为 3.70%。

11、本公司于 2022 年 12 月 5 日发行天风证券股份有限公司 2022 年度第二期短期融资券，简称 22 天风证券 CP002，代码为 072210196.IB，于 2022 年 12 月 7 日在银行间债券市场上市。本期短期融资券期限为 360 天，发行规模为 11.3 亿元，票面利率为 3.70%。

12、本公司于 2023 年 4 月 25 日发行天风证券股份有限公司 2023 年度第一期短期融资券，简称 23 天风证券 CP001，代码为 072310099.IB，于 2023 年 4 月 27 日在银行间债券市场上市。本期短期融资券期限为 359 天，发行规模为 9.7 亿元，票面利率为 3.15%。

## （二）公司股份总数及股东结构变动及公司资产和负债结构的变动情况

√适用 □不适用

- 1、公司股份总数及股东结构变动详见本报告第七节股份变动及股东情况之“一、（一）股份变动情况表”；
- 2、公司资产和负债结构变动详见本报告第三节管理层讨论与分析之“五、（三）资产、负债情况分析”。

## （三）现存的内部职工股情况

□适用 √不适用

## 三、股东和实际控制人情况

### （一）股东总数

截至报告期末普通股股东总数(户)	196,345
年度报告披露日前上一月末的普通股股东总数(户)	208,843
截至报告期末表决权恢复的优先股股东总数(户)	不适用
年度报告披露日前上一月末表决权恢复的优先股股东总数(户)	不适用

## (二)截至报告期末前十名股东、前十名流通股东（或无限售条件股东）持股情况表

单位：股

前十名股东持股情况							
股东名称 (全称)	报告期内增 减	期末持股数 量	比例 (%)	持有有限 售条件股 份数量	质押、标记 或冻结情况		股东 性质
					股份 状态	数量	
武汉商贸集团有限公司	0	760,988,942	8.78	0	无		国有法人
湖北宏泰集团有限公司	680,087,537	680,087,537	7.85		无		国有法人
湖北省联合发展投资集团有限公司	0	519,359,753	5.99	0	无		国有法人
宁波信达天赢投资合伙企业(有限合伙)	-33,898,500	206,600,000	2.38	0	无		境内非国有法人
武汉金融控股(集团)有限公司	0	195,599,022	2.26	0	无		国有法人
广东恒健国际投资有限公司	0	195,599,022	2.26	0	无		境内非国有法人
中航信托股份有限公司	0	194,864,100	2.25	0	无		境内非国有法人
陕西大德投资集团有限责任公司	-17,110,000	191,100,077	2.21	0	无		境内非国有法人
武汉高科国有控股集团有限公司	0	148,186,629	1.71	0	无		国有法人
西安港资本管理有限公司	663,100	147,312,100	1.70	0	无		境内非国有法人
前十名无限售条件股东持股情况							
股东名称	持有无限售条件流通股的数量		股份种类及数量				
			种类	数量			
武汉商贸集团有限公司	760,988,942		人民币普通股	760,988,942			
湖北宏泰集团有限公司	680,087,537		人民币普通股	680,087,537			
湖北省联合发展投资集团有限公司	519,359,753		人民币普通股	519,359,753			
宁波信达天赢投资合伙企业(有限合伙)	206,600,000		人民币普通股	206,600,000			
武汉金融控股(集团)有限公司	195,599,022		人民币普通股	195,599,022			
广东恒健国际投资有限公司	195,599,022		人民币普通股	195,599,022			
中航信托股份有限公司	194,864,100		人民币普通股	194,864,100			
陕西大德投资集团有限责任公司	191,100,077		人民币普通股	191,100,077			
武汉高科国有控股集团有限公司	148,186,629		人民币普通股	148,186,629			

司			
西安港资本管理有限公司	147,312,100	人民币普通股	147,312,100
前十名股东中回购专户情况说明	不适用		
上述股东委托表决权、受托表决权、放弃表决权的说明	不适用		
上述股东关联关系或一致行动的说明	公司股东湖北宏泰集团有限公司与武汉商贸集团有限公司于2022年10月19日签署了《一致行动协议》，构成一致行动关系。除此之外，公司未知上述股东之间存在关联关系或一致行动关系。		
表决权恢复的优先股股东及持股数量的说明	不适用		

前十名有限售条件股东持股数量及限售条件

适用 不适用

(三) 战略投资者或一般法人因配售新股成为前 10 名股东

适用 不适用

#### 四、控股股东及实际控制人情况

##### (一) 控股股东情况

##### 1 法人

适用 不适用

名称	湖北宏泰集团有限公司
单位负责人或法定代表人	曾鑫
成立日期	2006-03-22
主要经营业务	资本运营、资产管理、投资；化工建材、五金矿产、机械设备、电子产品的国内贸易；企业及资产(债权、债务)托管、收购、处置；投资咨询(不含证券期货咨询)、财务顾问、企业重组兼并顾问及代理。
报告期内控股和参股的其他境内外上市公司的股权情况	湖北能源(000883.SZ) 27.20% 长江证券股份有限公司(000783.SZ) 3.22%
其他情况说明	无

##### 2 自然人

适用 不适用

##### 3 公司不存在控股股东情况的特别说明

适用 不适用

##### 4 报告期内控股股东变更情况的说明

适用 不适用

2022年9月26日，宏泰集团完成受让人福医药持有公司7.85%股权的过户工作，宏泰集团成为公司主要股东。详见公告《天风证券股份有限公司关于变更主要股东完成股份过户的公告》(2022-083号)。

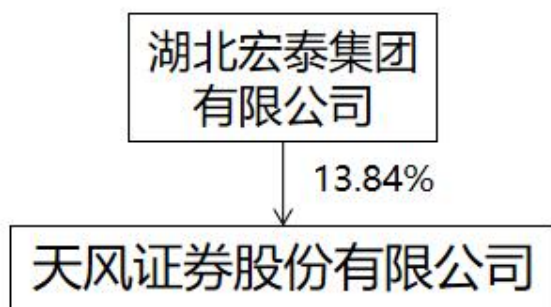
2022 年 10 月 19 日，宏泰集团与武汉商贸集团签署《一致行动协议》。详见《天风证券股份有限公司关于公司股东签署〈一致行动协议〉暨公司控股股东及实际控制人拟发生变更的提示性公告》（2022-094 号）。

2022 年 12 月 28 日，公司收到中国证券监督管理委员会《关于核准天风证券股份有限公司变更主要股东的批复》（证监许可〔2022〕3232 号），核准宏泰集团成为公司控股股东。详见《天风证券股份有限公司关于变更控股股东获得中国证监会核准批复的公告》（2022-105 号）。

2023 年 2 月 15 日，宏泰集团完成受让联发投集团持有公司 5.99% 股权的过户工作，宏泰集团直接持有公司 1,199,447,290 股股份（占公司股份总数 13.84%），与其一致行动人武汉商贸集团有限公司合计持有公司 1,960,436,232 股股份（占公司股份总数 22.62%）；宏泰集团成为公司的控股股东。详见《天风证券股份有限公司关于变更控股股东完成股份过户的公告》（2023-006 号）。

## 5 公司与控股股东之间的产权及控制关系的方框图

适用  不适用



## （二）实际控制人情况

### 1 法人

适用  不适用

名称	湖北省财政厅
单位负责人或法定代表人	周锋
报告期内控股和参股的其他境内外上市公司的股权情况	无
其他情况说明	无

### 2 自然人

适用  不适用

### 3 公司不存在实际控制人情况的特别说明

适用  不适用

### 4 报告期内公司控制权发生变更情况的说明

适用  不适用

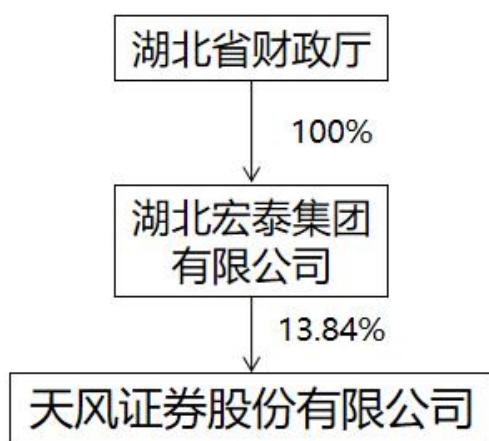


控股股东变动详见本报告第七节股份变动及股东情况之“四、（一）4 报告期内控股股东变更情况的说明”。

湖北省财政厅全资持有公司控股股东宏泰集团股权，为公司实际控制人。

#### 5 公司与实际控制人之间的产权及控制关系的方框图

适用 不适用



#### 6 实际控制人通过信托或其他资产管理方式控制公司

适用 不适用

#### (三) 控股股东及实际控制人其他情况介绍

适用 不适用

#### 五、公司控股股东或第一大股东及其一致行动人累计质押股份数量占其所持公司股份数量比例达到 80%以上

适用 不适用

#### 六、其他持股在百分之十以上的法人股东

适用 不适用

#### 七、股份限制减持情况说明

适用 不适用

#### 八、股份回购在报告期的具体实施情况

适用 不适用

单位：元币种：人民币

回购股份方案名称	关于以集中竞价交易方式回购公司 A 股股份方案
回购股份方案披露时间	2021 年 10 月 30 日
拟回购股份数量及占总股本的比例 (%)	4,333-8,666 万股，占公司总股本的 0.50-1.00
拟回购金额	不超过人民币 6.00 亿元

拟回购期间	自董事会审议通过本次回购方案之日起 12 个月
回购用途	用于实施公司员工持股计划
已回购数量(股)	67,786,990
已回购数量占股权激励计划所涉及的标的股票的比例(%) (如有)	不适用
公司采用集中竞价交易方式减持回购股份的进展情况	不适用

## 第八节 优先股相关情况

适用 不适用

## 第九节 债券相关情况

### 一、企业债券、公司债券和非金融企业债务融资工具

√适用 □不适用

#### (一) 企业债券

□适用 √不适用

#### (二) 公司债券

√适用 □不适用

#### 1. 公司债券基本情况

单位：万元币种：人民币

债券名称	简称	代码	发行日	起息日	到期日	债券余额	利率(%)	还本付息方式	交易场所	投资者适当性安排(如有)	交易机制	是否存在终止上市交易的风险
天风证券股份有限公司2020年次级债券(第一期)品种二	20天风C2	166129.SH	2020-02-25	2020-02-27	2025-02-27	108,000	4.90	每年付息一次,到期一次还本	上海证券交易所	面向合格投资者发行	竞价、报价、询价和协议交易方式	否
天风证券股份有限公司2020年非公开	20天风C3	167109.SH	2020-06-19	2020-06-23	2023-06-23	180,000	4.70	每年付息一次,到期一次还本	上海证券交易所	面向专业投资者发行	竞价、报价、询价和协议交易方式	否

发行次级债券(第一期)(品种一)												
天风证券股份有限公司面向专业投资者公开发行2021年公司债券(第一期)	21天风01	175645.SH	2021-01-18	2021-01-19	2024-01-19	70,000	4.18	每年付息一次,到期一次还本	上海证券交易所	面向专业投资者发行	竞价、报价、询价和协议交易方式	否
天风证券股份有限公司面向专业投资者公开发行2021年公司债券(第三期)	21天风04	188302.SH	2021-06-25	2021-06-28	2023-06-28	200,000	4.12	每年付息一次,到期一次还本	上海证券交易所	面向专业投资者发行	竞价、报价、询价和协议交易方式	否
天风证券股份有限公司2021年面向专业投资者公开发行次级债券(第一期)	21天风C1	188809.SH	2021-09-29	2021-09-30	2024-09-30	400,000	5.40	每年付息一次,到期一次还本	上海证券交易所	面向专业投资者发行	竞价、报价、询价和协议交易方式	否
天风证券股份有限公司2021年面向专业投资者公开发行公司债券(第四期)	21天风05	185176.SH	2021-12-24	2021-12-27	2024-12-27	250,000	4.30	每年付息一次,到期一次还本	上海证券交易所	面向专业投资者发行	竞价、报价、询价和协议交易方式	否
天风证券股份有限公司2022年面向专业投资者公开发行公司债券(第一期)	22天风01	185322.SH	2022-01-21	2022-01-24	2025-01-24	180,000	4.06	每年付息一次,到期一次还本	上海证券交易所	面向专业投资者发行	竞价、报价、询价和协议交易方式	否
天风证券股份有限公司2022年面向专	22天风02	185419.SH	2022-02-25	2022-02-28	2025-02-28	70,000	4.08	每年付息一次,到期一次还本	上海证券交易所	面向专业投资者发行	竞价、报价、询价和协议交易方式	否

业投资者公开发行公司债券（第二期）												
天风证券股份有限公司2022年面向专业投资者非公开发行公司债券（第一期）	22天风03	194511.SH	2022-05-05	2022-05-06	2025-05-06	430,000	4.50	每年付息一次，到期一次还本	上海证券交易所	面向专业投资者发行	竞价、报价、询价和协议交易方式	否
天风证券股份有限公司2022年面向专业投资者非公开发行公司债券（第二期）	22天风04	194859.SH	2022-07-07	2022-07-08	2025-07-08	270,000	4.80	每年付息一次，到期一次还本	上海证券交易所	面向专业投资者发行	竞价、报价、询价和协议交易方式	否
天风证券股份有限公司2022年面向专业投资者非公开发行公司债券（第三期）	22天风05	182713.SH	2022-11-18	2022-11-21	2025-11-21	180,000	5.00	每年付息一次，到期一次还本	上海证券交易所	面向专业投资者发行	竞价、报价、询价和协议交易方式	否
天风证券股份有限公司2023年面向专业投资者非公开发行公司债券（第一期）品种一	23天风01	250695.SH	2023-04-10	2023-04-11	2026-04-11	160,000	5.18	每年付息一次，到期一次还本	上海证券交易所	面向专业投资者发行	竞价、报价、询价和协议交易方式	否
天风证券股份有限公司2023年面向专业投资者非公开发行公司债券（第一期）品种二	23天风02	250696.SH	2023-04-10	2023-04-11	2026-04-11	440,000	4.75	每年付息一次，到期一次还本	上海证券交易所	面向专业投资者发行	竞价、报价、询价和协议交易方式	否

天风证券股份有限公司 2023 年面向专业投资者非公开发行公司债券（第二期）品种一	23 天风 03	250832. SH	2023-04-17	2023-04-18	2026-04-18	300,000	5.08	每年付息一次，到期一次还本	上海证券交易所	面向专业投资者发行	竞价、报价、询价和协议交易方式	否
天风证券股份有限公司 2023 年面向专业投资者非公开发行公司债券（第二期）品种二	23 天风 04	250833. SH	2023-04-17	2023-04-18	2026-04-18	40,000	4.17	每年付息一次，到期一次还本	上海证券交易所	面向专业投资者发行	竞价、报价、询价和协议交易方式	否
天风证券 N2024	天风证券 4%N2024	5052. HK	2022-03-15	2022-03-15	2024-03-15	34,000	4.00	每半年付息一次，到期一次还本	-	-	-	否

注：天风证券 N2024 债券币种为美元。

公司对债券终止上市交易风险的应对措施

适用 不适用

逾期未偿还债券

适用 不适用

## 报告期内债券付息兑付情况

√适用 □不适用

债券名称	付息兑付情况的说明
天风证券股份有限公司 2017 年次级债券	于2022年4月11日足额付息兑付完毕
天风证券股份有限公司 2019 年非公开发起行公司债券（第一期）	于2022年4月18日足额付息兑付完毕
天风证券股份有限公司公开发行 2017 年公司债券（第一期）	于2022年6月27日足额付息兑付完毕
天风证券股份有限公司 2019 年次级债券（第一期）	于2022年8月27日足额付息兑付完毕
天风证券股份有限公司 2019 年非公开发行公司债券（第二期）	于2022年9月13日足额付息兑付完毕
天风证券股份有限公司 2019 年非公开发行公司债券（第三期）	于2022年10月18日足额付息兑付完毕
天风证券股份有限公司公开发行 2017 年公司债券（第二期）	于2022年10月25日足额付息兑付完毕
天风证券股份有限公司 2021 年面向专业投资者公开发行短期公司债券（第一期）	于2022年11月24日足额付息兑付完毕
天风证券股份有限公司 2021 年面向专业投资者公开发行短期公司债券（第二期）	于2022年12月14日足额付息兑付完毕
天风证券股份有限公司面向专业投资者公开发行 2021 年公司债券（第一期）	于2022年1月19日足额付息完毕
天风证券股份有限公司2020年次级债券(第一期)品种一	于2022年2月28日足额付息完毕
天风证券股份有限公司 2020 年次级债券(第一期)品种二	于2022年2月28日足额付息完毕
天风证券股份有限公司公开发行 2018 年公司债券（第一期）	于2022年3月14日足额付息完毕
天风证券股份有限公司面向专业投资者公开发行 2021 年公司债券（第二期）	于2022年3月14日足额付息完毕
天风证券股份有限公司公开发行 2018 年公司债券（第二期）	于2022年3月28日足额付息完毕
天风证券股份有限公司面向专业投资者公开发行 2020 年公司债券(第一期)(疫情防控债)	于2022年4月15日足额付息完毕
天风证券股份有限公司 2020 年非公开发行次级债券（第一期）（品种一）	于2022年6月23日足额付息完毕
天风证券股份有限公司面向专业投资者公开发行 2021 年公司债券（第三期）	于2022年6月28日足额付息完毕
天风证券股份有限公司 2021 年面向专业投资者公开发行次级债券（第一期）	于2022年9月30日足额付息完毕
天风证券股份有限公司 2021 年面向专业投资者公开发行公司债券（第四期）	于2022年12月27日足额付息完毕
天风证券 N2022	于2022年6月9日和12月9日足额付息兑付完毕
天风证券 N2024	于2022年9月15日足额付息完毕

## 2. 发行人或投资者选择权条款、投资者保护条款的触发和执行情况

□适用 √不适用

## 3. 为债券发行及存续期业务提供服务的中介机构

中介机构名称	办公地址	签字会计师姓名	联系人	联系电话
大信会计师事务所(特殊普通合伙)	北京市海淀区知春路1号学院国际大厦22层	张文娟、陈雅婷	陈雅婷	010-82337890
北京市君泽君(上海)律师事务所	北京市东城区金宝街89号金宝大厦11层	-	黄祯玮	18257337528
大公国际资信评估有限公司	北京市海淀区西三环北路89号外文大厦A座3层	-	李喆	010-67413319
中诚信国际信用评级有限责任公司	北京市东城区朝阳门内大街南竹杆胡同2号银河SOH05号楼	-	郑耀宗	010-66428877
中国国际金融股份有限公司	北京市朝阳区建国门外大街1号国贸写字楼2座27层及28层	-	李院生	010-65051166
海通证券股份有限公司	北京市朝阳区安定路5号天圆祥泰大厦15层	-	江艳	010-88027267
浙商证券股份有限公司	浙江省杭州市江干区五星路201号6楼	-	杜越	0571-87903229
华英证券有限责任公司	无锡经济开发区金融一街10号无锡金融中心5层01-06单元	-	袁湖	0510-85200875
南京证券股份有限公司	南京市江东中路389号	-	成惠芝	025-83367888
华福证券有限责任公司	湖北省武汉市中北路108号兴业大厦10楼	-	施屹	027-87335780
中信建投证券股份有限公司	北京市朝阳区安立路66号4号楼	-	邬浩	010-65608486
华泰联合证券有限责任公司	北京市西城区丰盛胡同20号丰铭国际大厦B座6/7层	-	张骏康、丁文雅	010-57615900

上述中介机构发生变更的情况

适用 不适用

## 4. 报告期末募集资金使用情况

适用 不适用

单位:元币种:人民币

债券名称	募集资金总金额	已使用金额	未使用金额	募集资金专项账户运作情况(如有)	募集资金违规使用的整改情况(如有)	是否与募集说明书承诺的用途、使用计划及其他约定一致
天风证券股份有限公司2022年面向专业投资者公开发行公司债券(第一期)	1,800,000,000.00	1,801,549,000.00	0.00	正常	无	是
天风证券股份有限		1,050,000.00	698,950,000.00	正常	无	是



公司 2022 年面向专业投资者公开发行公司债券（第二期）	700,000,000.00					
天风证券股份有限公司 2022 年面向专业投资者非公开发行公司债券（第一期）	4,300,000,000.00	4,309,206,948.18	0.00	正常	无	是
天风证券股份有限公司 2022 年面向专业投资者非公开发行公司债券（第二期）	2,700,000,000.00	2,706,961,089.75	0.00	正常	无	是
天风证券股份有限公司 2022 年面向专业投资者非公开发行公司债券（第三期）	1,800,000,000.00	1,800,000,000.00	0.00	正常	无	是
天风证券股份有限公司 2023 年面向专业投资者非公开发行公司债券（第一期）	6,000,000,000.00	2,500,000,000.00	3,500,000,000.00	正常	无	是
天风证券股份有限公司 2023 年面向专业投资者非公开发行公司债券（第二期）	3,400,000,000.00	0.00	3,400,000,000.00	正常	无	是

募集资金用于建设项目的进展情况及运营效益

适用 不适用

报告期内变更上述债券募集资金用途的说明

适用 不适用

#### 一、21天风05募集资金使用计划调整情况说明

天风证券股份有限公司 2021 年面向专业投资者公开发行公司债券（第四期）（以下简称“本期债券”）于 2021 年 12 月 27 日发行完毕，发行规模为人民币 25 亿元，并于 2021 年 12 月 30 日在上海证券交易所上市交易。根据《天风证券股份有限公司 2021 年面向专业投资者公开发行公司债券（第四期）募集说明书》（以下简称“募集说明书”）相关约定，本期债券募集资金扣除发行费用后，拟全部用于偿还到期债务。

根据《公司债券发行与交易管理办法》相关规定以及《募集说明书》相关约定：“因本期债券的发行时间及实际发行规模尚有一定不确定性，发行人将综合考虑本期债券发行时间及实际发行规模、募集资金的到账情况、相关债务本息偿付要求、公司债务结构调整计划等因素，本着有利于优化公司债务结构和节省财务费用的原则，未来可能调整偿还有息负债的具体种类、金额和

明细。”本公司现根据本期债券发行时间、发行规模及资金使用需求，拟在募集说明书约定的范围内调整偿还有息负债的种类、金额和明细，具体如下：

#### （一）变更前的募集资金用途

本期债券募集资金扣除发行费用后，拟全部用于偿还到期债务。

拟偿还公司债券明细如下：

单位：亿元、%

债券简称	债券余额	利率	债券期限	起息日	到期日	拟偿还本金金额	拟偿还利息金额
19 天风 01	12.00	4.30	3 年	2019-04-18	2022-04-18	12.00	0.00
19 天风 02	13.00	4.47	3 年	2019-09-11	2022-09-11	13.00	0.00
<b>合计</b>	<b>25.00</b>	-	-	-	-	<b>25.00</b>	<b>0.00</b>

其中 19 天风 01 已于 2022 年 4 月 18 日完成兑付，使用募集资金 12.516 亿元。

#### （二）本次调整后的拟偿还到期债务明细

截至《天风证券股份有限公司关于募集资金使用计划调整的公告》披露日，本期债券募集资金剩余 12.46 亿元（含账户结余利息），拟将偿还债务明细调整如下：

本期债券募集资金拟偿还到期债务的明细表

单位：万元

名称	当前余额	兑付日	2022 年应还本金	2022 年应付利息	拟使用本期债券募集资金（含账户结余利息）
天风证券天辛 15 号保本型固定收益凭证	20,000.00	2022-06-09	20,000.00	617.00	20,517.00
天风证券天辛 9 号保本型固定收益凭证	100,000.00	2022-06-09	100,000.00	4,123.29	104,083.00
<b>合计</b>	<b>120,000.00</b>	-	<b>120,000.00</b>	<b>4,740.29</b>	<b>124,600.00</b>

上述调整事项已经公司总裁（总裁办公会）批准。

本公司调整部分募集资金用于偿还有息负债的种类、金额和明细，系公司根据本期债券发行时间、发行规模及资金使用需求等情况而作出的，已经公司总裁（总裁办公会）批准。上述调整事项符合相关法规及《募集说明书》的相关约定，对公司的偿债能力不会产生重大影响。

其他说明

适用 不适用

#### 5. 信用评级结果调整情况

适用 不适用

其他说明

适用 不适用

## 6. 担保情况、偿债计划及其他偿债保障措施在报告期内的执行和变化情况及影响

适用 不适用

## 7. 公司债券其他情况的说明

适用 不适用

## (三) 银行间债券市场非金融企业债务融资工具

适用 不适用

## (四) 公司报告期内合并报表范围亏损超过上年末净资产 10%

适用 不适用

## (五) 报告期末除债券外的有息债务逾期情况

适用 不适用

## (六) 报告期内违反法律法规、公司章程、信息披露事务管理制度规定的情况以及债券募集说明书约定或承诺的情况对债券投资者权益的影响

适用 不适用

## (七) 截至报告期末公司近 2 年的会计数据和财务指标

适用 不适用

单位:元币种:人民币

主要指标	2022 年	2021 年	本期比上年同期增减 (%)	变动原因
归属于上市公司股东的扣除非经常性损益的净利润	-1,554,687,876.93	515,533,443.61	-401.57	报告期内利润减少
流动比率	3.92	2.62	49.62	流动资产增加, 流动负债减少
速动比率	3.65	2.39	52.72	速动资产增加, 流动负债减少
资产负债率 (%)	73.23	70.17	4.36	
EBITDA 全部债务比	0.01	0.06	-83.33	报告期内利润减少
利息保障倍数	0.24	1.29	-81.40	报告期内利润减少
现金利息保障倍数	-5.52	4.52	-222.12	报告期内经营活动产生的现金流量净额减少
EBITDA 利息保障倍数	0.35	1.38	-74.64	报告期内利润减少
贷款偿还率 (%)	100.00	100.00	0.00	
利息偿付率 (%)	100.00	100.00	0.00	

## 二、可转换公司债券情况

适用 不适用

## 第十节 财务报告

### 一、审计报告

√适用 □不适用

大信审字[2023]第 2-00410 号

天风证券股份有限公司全体股东：

#### 一、审计意见

我们审计了天风证券股份有限公司（以下简称“贵公司”）的财务报表，包括 2022 年 12 月 31 日的合并及母公司资产负债表，2022 年度的合并及母公司利润表、合并及母公司现金流量表、合并及母公司股东权益变动表，以及财务报表附注。

我们认为，后附的财务报表在所有重大方面按照企业会计准则的规定编制，公允反映了贵公司 2022 年 12 月 31 日的合并及母公司财务状况以及 2022 年度的合并及母公司经营成果和现金流量。

#### 二、形成审计意见的基础

我们按照中国注册会计师审计准则的规定执行了审计工作。审计报告的“注册会计师对财务报表审计的责任”部分进一步阐述了我们在这些准则下的责任。按照中国注册会计师职业道德守则，我们独立于贵公司，并履行了职业道德方面的其他责任。

我们相信，我们获取的审计证据是充分、适当的，为发表审计意见提供了基础。

#### 三、关键审计事项

关键审计事项是我们根据职业判断，认为对本期财务报表审计最为重要的事项。这些事项的应对以对财务报表整体进行审计并形成审计意见为背景，我们不对这些事项单独发表意见。

##### (一)结构化主体并表

###### 1、事项描述

截至 2022 年 12 月 31 日，贵公司纳入合并资产负债表的结构化主体的总资产为 134.99 亿元。结构化主体通常是为实现具体而明确的目的设计并成立的，并在确定的范围内开展业务活动。贵

公司可能通过发起设立、持有投资或保留权益份额等方式在结构化主体中享有权益。这些结构化主体主要包括合伙企业、资产管理计划等。根据贵公司的会计政策，合并财务报表的合并范围应当以控制为基础予以确定。贵公司管理层（以下简称“管理层”）根据控制的三要素对是否控制结构化主体进行判断。在确定是否应合并结构化主体时，管理层需要考虑的因素并非完全可量化的，需要进行综合考虑。由于在确定是否应将结构化主体纳入合并范围时需要涉及重大的管理层判断，且合并结构化主体可能对合并资产负债表产生重大影响，因此，我们将结构化主体的合并识别为关键审计事项。

## 2、审计应对

与结构化主体的合并相关的主要审计程序包括：

（1）询问管理层和检查与管理层对结构化主体是否合并作出的判断过程相关的文档；

（2）检查相关合同、内部设立文件以及向投资者披露的信息，以评估贵公司对结构化主体的权力范围，对结构化主体承担或享有的可变回报权益以及权力与可变回报的联系；

（3）我们采用抽样的方法将管理层在可变回报定量计算中使用的原始数据核对至相关合同和财务信息。我们就管理层对贵公司承担或享有的可变回报的结果抽样进行了重新计算，以测试其准确性；

（4）评价管理层就是否应合并结构化主体所作的判断；

（5）评价财务报表中针对结构化主体的相关披露是否符合企业会计准则的要求。

## （二）融出资金和买入返售金融资产减值

### 1、事项描述

如财务报表附注五（三）、五（七）所述，于 2022 年 12 月 31 日，贵公司在合并财务报表中列报的融出资金账面价值为 42.87 亿元，买入返售金融资产账面价值为 25.91 亿元。根据贵公司的会计政策，贵公司运用三阶段减值模型计量上述金融资产的预期信用损失。对于阶段一和阶段二的上述金融资产，管理层运用包含信用风险敞口和考虑前瞻性因子的违约概率或损失率等关键参数的风险参数模型法评估损失准备。对于阶段三的上述金融资产，管理层考虑了担保品的价值、融资人的信用状况及还款能力等情况，并结合前瞻性因素，综合计量损失准备。上述资产减值准备的计提涉及管理层的判断和估计，且结果对财务报表影响重大，因此我们将该类资产的减值计提确认为关键审计事项。

## 2、审计应对

与融出资金和买入返售金融资产减值准备计提相关的主要审计程序包括：

(1) 测试针对融出资金和买入返售金融资产的减值准备建立的相关内部控制是否合理，是否得到有效执行；

(2) 了解管理层使用的预期信用损失模型，评估预期信用损失模型及所用的关键假设、参数的适当性，包括阶段划分、违约概率、违约损失率、违约风险暴露、抵押品、前瞻性调整因子等；

(3) 选取样本重新计算，检查预期信用损失模型的主要输入值是否正确，包括信用风险敞口和损失率等；

(4) 结合市场惯例和历史损失经验，评估管理层减值模型计算结果的合理性；

(5) 检查与融出资金及买入返售金融资产减值准备相关的信息是否已在财务报表中作出恰当列报。

### (三) 金融工具公允价值的评估

#### 1、事项描述

如财务报表附注九所述，截至 2022 年 12 月 31 日，贵公司公允价值属于第二层次的金融资产账面价值计 252.32 亿元、属于第三层次的金融资产账面价值计 57.73 亿元，该等金融资产账面价值合计 310.04 亿元。贵公司金融工具的估值是以市场数据和估值模型相结合为基础，其中估值模型通常需要大量的输入值。输入值的确定会使用管理层估计，这当中会涉及重大的管理层判断和估计。由于部分金融工具公允价值的评估较为复杂，且该等金融工具对财务报表的影响重大，我们将金融工具公允价值的评估识别为关键审计事项。

#### 2、审计应对

我们对金融工具公允价值的评估事项执行的主要审计程序包括：

(1) 了解与金融工具公允价值评估相关的关键内部控制，评价这些控制的设计，确定其是否得到执行，并测试相关内部控制的运行有效性；

(2) 针对公允价值属于第二层次和第三层次的金融工具，抽取样本检查合同，了解合同条款并识别与金融工具估值相关的条款；

(3) 评价贵公司用于公允价值属于第二层次和第三层次的金融工具的估值模型，同时，基于相关市场数据，我们也对管理层在计量第二层次和第三层次的金融工具的公允价值时所采用的不可观察输入值及可观察输入值的合理性和适当性进行了抽样评估，检查估值结果是否正确；

(4) 评价财务报表附注中的相关披露是否符合企业会计准则披露要求，是否恰当反映了金融工具的估值风险。

## 四、其他信息

贵公司管理层对其他信息负责。其他信息包括贵公司 2022 年年度报告中涵盖的信息，但不包括财务报表和我们的审计报告。

我们对财务报表发表的审计意见并不涵盖其他信息，我们也不对其他信息发表任何形式的鉴证结论。

结合我们对财务报表的审计，我们的责任是阅读其他信息，在此过程中，考虑其他信息是否与财务报表或我们在审计过程中了解到的情况存在重大不一致或者似乎存在重大错报。

基于我们已执行的工作，如果我们确定其他信息存在重大错报，我们应当报告该事实。在这方面，我们无任何事项需要报告。

## 五、管理层和治理层对财务报表的责任

管理层负责按照企业会计准则的规定编制财务报表，使其实现公允反映，并设计、执行和维护必要的内部控制，以使财务报表不存在由于舞弊或错误导致的重大错报。

在编制财务报表时，管理层负责评估贵公司的持续经营能力，披露与持续经营相关的事项（如适用），并运用持续经营假设，除非管理层计划清算贵公司、终止运营或别无其他现实的选择。

治理层负责监督贵公司的财务报告过程。

## 六、注册会计师对财务报表审计的责任

我们的目标是对财务报表整体是否不存在由于舞弊或错误导致的重大错报获取合理保证，并出具包含审计意见的审计报告。合理保证是高水平的保证，但并不能保证按照审计准则执行的审计在某一重大错报存在时总能发现。错报可能由于舞弊或错误导致，如果合理预期错报单独或汇总起来可能影响财务报表使用者依据财务报表作出的经济决策，则通常认为错报是重大的。

在按照审计准则执行审计工作的过程中，我们运用职业判断，并保持职业怀疑。同时，我们也执行以下工作：

（一）识别和评估由于舞弊或错误导致的财务报表重大错报风险，设计和实施审计程序以应对这些风险，并获取充分、适当的审计证据，作为发表审计意见的基础。由于舞弊可能涉及串通、伪造、故意遗漏、虚假陈述或凌驾于内部控制之上，未能发现由于舞弊导致的重大错报的风险高于未能发现由于错误导致的重大错报的风险。

（二）了解与审计相关的内部控制，以设计恰当的审计程序。

（三）评价管理层选用会计政策的恰当性和作出会计估计及相关披露的合理性。

（四）对管理层使用持续经营假设的恰当性得出结论。同时，根据获取的审计证据，就可能

导致对贵公司持续经营能力产生重大疑虑的事项或情况是否存在重大不确定性得出结论。如果我们得出结论认为存在重大不确定性，审计准则要求我们在审计报告中提请报表使用者注意财务报表中的相关披露；如果披露不充分，我们应当发表非无保留意见。我们的结论基于截至审计报告日可获得的信息。然而，未来的事项或情况可能导致贵公司不能持续经营。

（五）评价财务报表的总体列报、结构和内容（包括披露），并评价财务报表是否公允反映相关交易和事项。

（六）就贵公司中实体或业务活动的财务信息获取充分、恰当的审计证据，以对财务报表发表审计意见。我们负责指导、监督和执行集团审计，并对审计意见承担全部责任。

我们与治理层就计划的审计范围、时间安排和重大审计发现等事项进行沟通，包括沟通我们在审计中识别出的值得关注的内部控制缺陷。

我们还就遵守与独立性相关的职业道德要求向治理层提供声明，并与治理层沟通可能被合理认为影响我们独立性的所有关系和其他事项，以及相关的防范措施（如适用）。

在与治理层沟通过的事项中，我们确定哪些事项对本期财务报表审计最为重要，因而构成关键审计事项。我们在审计报告中描述这些事项，除非法律法规禁止公开披露这些事项，或在极少数情形下，如果合理预期在审计报告中沟通某事项造成的负面后果超过在公众利益方面产生的益处，我们确定不应在审计报告中沟通该事项。

大信会计师事务所（特殊普通合伙）

中国注册会计师：张文娟

（项目合伙人）

中国·北京

中国注册会计师：廖梅

二〇二三年四月二十七日



## 二、财务报表

## 合并资产负债表

2022 年 12 月 31 日

编制单位:天风证券股份有限公司

单位:元币种:人民币

项目	附注	2022 年 12 月 31 日	2021 年 12 月 31 日
<b>资产:</b>			
货币资金	1	20,233,335,089.50	18,033,051,475.73
其中:客户资金存款		7,925,740,530.96	8,966,954,765.49
结算备付金	2	2,413,937,268.31	3,014,644,106.03
其中:客户备付金		1,543,894,946.72	1,591,543,840.04
贵金属	3		
拆出资金	4		1,000,460,222.21
融出资金	5	4,286,800,525.51	4,936,488,707.37
衍生金融资产	6	129,466,897.78	76,512,540.12
存出保证金	7	611,759,826.83	1,127,455,124.67
应收款项	8	3,771,907,295.38	2,624,388,254.94
应收款项融资	9		
合同资产	10		
买入返售金融资产	11	2,590,644,064.44	2,484,040,948.49
持有待售资产	12	1,388,275,534.30	
<b>金融投资:</b>			
交易性金融资产	13	36,742,789,304.50	34,298,044,657.16
债权投资	14	2,071,079,051.62	2,342,107,298.21
其他债权投资	15	1,501,182,197.41	1,556,744,690.18
其他权益工具投资	16	1,032,425,535.43	2,484,893,276.63
长期股权投资	17	3,214,312,807.94	4,880,896,164.86
投资性房地产	18	614,569,547.83	429,467,110.23
固定资产	19	543,211,535.23	704,140,574.95
在建工程	20		
使用权资产	21	562,587,931.89	527,630,362.64
无形资产	22	345,591,107.77	361,932,211.03
商誉	23	51,424,882.46	51,424,882.46
递延所得税资产	24	955,203,024.21	482,503,586.68
其他资产	25	15,147,806,702.80	15,142,239,945.60
资产总计		98,208,310,131.14	96,559,066,140.19
<b>负债:</b>			
短期借款	29	1,276,014,426.35	1,001,200.00
应付短期融资款	30	4,460,029,113.94	6,304,005,251.70
拆入资金	31	4,605,561,468.90	4,231,055,447.26
交易性金融负债	32	761,480,634.32	552,556,560.00
衍生金融负债	6	19,374,920.30	20,512,481.75
卖出回购金融资产款	33	4,247,355,591.89	9,889,470,227.29
代理买卖证券款	34	9,127,671,450.63	9,486,248,964.80
代理承销证券款	35		497,999,992.54
应付职工薪酬	36	284,671,511.72	649,401,162.38

应交税费	37	78,916,102.41	345,569,345.82
应付款项	38	2,696,802.56	3,310,721.00
合同负债	39	74,174,441.85	58,076,211.31
持有待售负债	40		
预计负债	41		
长期借款	42		1,518,701,600.00
应付债券	43	44,551,203,860.26	33,438,879,529.62
其中：优先股			
永续债			
租赁负债	44	581,912,076.99	521,504,658.47
递延收益	45		87,000.00
递延所得税负债	24	173,942,727.03	396,423,140.97
其他负债	46	4,114,442,594.10	2,821,564,898.52
负债合计		74,359,447,723.25	70,736,368,393.43
<b>所有者权益（或股东权益）：</b>			
实收资本（或股本）	47	8,665,757,464.00	8,665,757,464.00
其他权益工具	48		
其中：优先股			
永续债			
资本公积	49	13,410,342,195.12	13,410,342,195.12
减：库存股	50	252,589,862.14	141,070,721.42
其他综合收益	51	-860,055,290.15	-563,104,779.73
盈余公积	52	327,819,540.82	327,819,540.82
一般风险准备	53	882,552,245.47	809,424,547.32
未分配利润	54	945,578,513.61	2,612,903,191.33
归属于母公司所有者权益（或股东权益）合计		23,119,404,806.73	25,122,071,437.44
少数股东权益		729,457,601.16	700,626,309.32
所有者权益（或股东权益）合计		23,848,862,407.89	25,822,697,746.76
负债和所有者权益（或股东权益）总计		98,208,310,131.14	96,559,066,140.19

公司负责人：余磊主管会计工作负责人：王琳晶会计机构负责人：李正友

### 母公司资产负债表

2022 年 12 月 31 日

编制单位：天风证券股份有限公司

单位：元币种：人民币

项目	附注	2022 年 12 月 31 日	2021 年 12 月 31 日
<b>资产：</b>			
货币资金		18,799,130,049.07	16,514,884,127.35
其中：客户资金存款		7,367,433,059.26	7,857,653,171.55
结算备付金		2,403,646,581.10	2,987,511,058.70

其中：客户备付金		1,543,894,946.72	1,591,543,840.04
贵金属			
拆出资金			1,000,460,222.21
融出资金		4,286,800,525.51	4,901,374,924.01
衍生金融资产		128,432,939.54	76,512,540.12
存出保证金		434,255,810.17	891,983,819.71
应收款项		648,068,916.20	796,001,015.21
应收款项融资			
合同资产			
买入返售金融资产		4,017,007,551.20	2,392,337,155.25
持有待售资产		1,388,275,534.30	
<b>金融投资：</b>			
交易性金融资产		28,353,242,820.80	32,743,086,533.57
债权投资		2,071,079,051.62	2,342,107,298.21
其他债权投资		1,225,705,852.19	545,698,729.94
其他权益工具投资		166,728,556.90	181,255,885.00
长期股权投资	1	7,115,626,149.75	10,575,278,108.52
投资性房地产		293,266,213.01	300,954,012.04
固定资产		83,065,909.14	81,735,258.16
在建工程			
使用权资产		709,131,879.86	511,461,490.79
无形资产		135,535,487.57	94,722,206.74
商誉			
递延所得税资产		641,225,852.05	304,675,525.20
其他资产		15,088,556,348.09	14,434,429,114.17
资产总计		87,988,782,028.07	91,676,469,024.90
<b>负债：</b>			
短期借款			1,001,200.00
应付短期融资款		4,152,745,369.87	6,304,005,251.70
拆入资金		4,605,561,468.90	4,231,055,447.26
交易性金融负债			
衍生金融负债		14,941,633.00	17,646,882.88
卖出回购金融资产款		3,818,944,695.86	9,629,702,860.21
代理买卖证券款		8,470,799,019.43	8,830,274,173.15
代理承销证券款			497,999,992.54
应付职工薪酬	2	212,561,638.32	511,461,371.15
应交税费		24,925,626.41	127,599,569.88
应付款项			
合同负债		15,641,865.04	18,426,272.38
持有待售负债			
预计负债			
长期借款			1,518,701,600.00
应付债券		40,267,530,040.67	33,427,974,909.53
其中：优先股			
永续债			
租赁负债		728,588,301.20	504,914,353.13
递延收益			
递延所得税负债		40,060,378.79	205,433,123.27

其他负债		2,898,972,084.16	1,276,155,274.87
负债合计		65,251,272,121.65	67,102,352,281.95
<b>所有者权益（或股东权益）：</b>			
实收资本（或股本）		8,665,757,464.00	8,665,757,464.00
其他权益工具			
其中：优先股			
永续债			
资本公积		13,233,596,090.94	13,233,596,090.94
减：库存股		252,589,862.14	141,070,721.42
其他综合收益		-262,754,953.19	-247,792,809.76
盈余公积		327,819,540.82	327,819,540.82
一般风险准备		710,941,648.73	710,941,648.73
未分配利润		314,739,977.26	2,024,865,529.64
所有者权益（或股东权益）合计		22,737,509,906.42	24,574,116,742.95
负债和所有者权益（或股东权益）总计		87,988,782,028.07	91,676,469,024.90

公司负责人：余磊主管会计工作负责人：王琳晶会计机构负责人：李正友

### 合并利润表

2022 年 1—12 月

单位：元币种：人民币

项目	附注	2022 年度	2021 年度
一、营业总收入	55	1,720,988,732.54	4,405,719,313.76
利息净收入	56	-1,255,440,869.38	-984,764,972.66
其中：利息收入		1,246,607,399.82	1,526,272,369.40
利息支出		2,502,048,269.20	2,511,037,342.06
手续费及佣金净收入	57	3,061,916,227.17	3,076,292,792.53
其中：经纪业务手续费净收入		1,016,891,839.93	1,049,201,227.20
投资银行业务手续费净收入		897,775,175.68	860,652,347.75
资产管理业务手续费净收入		995,602,552.41	989,240,955.27
投资收益（损失以“-”号填列）	58	305,564,666.16	1,704,181,798.07
其中：对联营企业和合营企业的投资收益		-323,184,473.71	84,875,166.46
以摊余成本计量的金融资产终止确认产生的收益（损失以“-”号填列）		17,420,797.35	9,455,582.82
净敞口套期收益（损失以“-”号填列）	59		
其他收益	60	22,068,757.13	14,059,884.20
公允价值变动收益（损失以“-”号填列）	61	-470,983,670.01	528,210,888.94
汇兑收益（损失以“-”号填列）		18,641,490.68	-9,050,712.45
其他业务收入	62	40,292,832.13	79,515,470.57
资产处置收益（损失以“-”号填列）	63	-1,070,701.34	-2,725,835.44
二、营业总支出		3,637,295,379.21	3,766,805,556.24
税金及附加	64	43,650,171.20	32,946,757.00
业务及管理费	65	2,956,772,004.87	3,589,366,059.29
信用减值损失	66	605,624,039.59	136,660,507.99
其他资产减值损失	67		
其他业务成本	68	31,249,163.55	7,832,231.96
三、营业利润（亏损以“-”号填列）		-1,916,306,646.67	638,913,757.52

加：营业外收入	69	54,789,048.88	78,064,888.03
减：营业外支出	70	14,952,923.07	15,035,833.06
四、利润总额（亏损总额以“-”号填列）		-1,876,470,520.86	701,942,812.49
减：所得税费用	71	-420,926,428.66	104,391,012.82
五、净利润（净亏损以“-”号填列）		-1,455,544,092.20	597,551,799.67
（一）按经营持续性分类			
1. 持续经营净利润（净亏损以“-”号填列）		-1,455,544,092.20	597,551,799.67
2. 终止经营净利润（净亏损以“-”号填列）			
（二）按所有权归属分类			
1. 归属于母公司股东的净利润（净亏损以“-”号填列）		-1,508,969,578.78	586,354,789.34
2. 少数股东损益（净亏损以“-”号填列）		53,425,486.58	11,197,010.33
六、其他综合收益的税后净额	72	-284,474,041.20	-228,718,802.76
归属母公司所有者的其他综合收益的税后净额		-330,590,088.37	-203,887,364.64
（一）不能重分类进损益的其他综合收益		-377,345,894.21	-112,440,095.87
1. 重新计量设定受益计划变动额			
2. 权益法下不能转损益的其他综合收益			
3. 其他权益工具投资公允价值变动		-377,345,894.21	-112,440,095.87
4. 企业自身信用风险公允价值变动			
（二）将重分类进损益的其他综合收益		46,755,805.84	-91,447,268.77
1. 权益法下可转损益的其他综合收益		-8,499,000.76	150,549.33
2. 其他债权投资公允价值变动		2,065,284.33	-100,097,600.61
3. 金融资产重分类计入其他综合收益的金额			
4. 其他债权投资信用损失准备		-9,097,411.50	7,684,538.05
5. 现金流量套期储备			
6. 外币财务报表折算差额		62,286,933.77	815,244.46
7. 其他			
归属于少数股东的其他综合收益的税后净额		46,116,047.17	-24,831,438.12
七、综合收益总额		-1,740,018,133.40	368,832,996.91
归属于母公司所有者的综合收益总额		-1,839,559,667.15	382,467,424.70
归属于少数股东的综合收益总额		99,541,533.75	-13,634,427.79
八、每股收益：			
（一）基本每股收益(元/股)		-0.18	0.07
（二）稀释每股收益(元/股)		-0.18	0.07

本期发生同一控制下企业合并的，被合并方在合并前实现的净利润为：0元，上期被合并方实现的净利润为：0元。

公司负责人：余磊主管会计工作负责人：王琳晶会计机构负责人：李正友

### 母公司利润表

2022年1—12月

单位：元币种：人民币

项目	附注	2022年度	2021年度
一、营业总收入		493,927,274.61	2,553,253,416.22

利息净收入	3	-1,201,434,590.87	-794,407,794.47
其中：利息收入		1,118,912,612.55	1,106,116,321.08
利息支出		2,320,347,203.42	1,900,524,115.55
手续费及佣金净收入	4	1,884,948,633.41	1,906,355,304.22
其中：经纪业务手续费净收入		979,776,594.10	956,713,542.81
投资银行业务手续费净收入		794,132,577.63	875,466,571.47
资产管理业务手续费净收入			
投资收益（损失以“-”号填列）	5	453,260,853.06	1,273,346,054.54
其中：对联营企业和合营企业的投资收益		-315,891,113.05	91,942,171.46
以摊余成本计量的金融资产终止确认产生的收益（损失以“-”号填列）		17,420,797.35	9,455,582.82
净敞口套期收益（损失以“-”号填列）			
其他收益		19,692,409.07	13,758,066.61
公允价值变动收益（损失以“-”号填列）	6	-652,231,117.24	129,836,748.74
汇兑收益（损失以“-”号填列）		-38,362,280.17	3,321,844.69
其他业务收入		29,122,611.96	22,042,402.96
资产处置收益（损失以“-”号填列）		-1,069,244.61	-999,211.07
二、营业总支出		2,659,349,123.18	2,667,879,270.30
税金及附加		22,791,876.95	21,869,659.47
业务及管理费	7	2,241,583,474.07	2,709,510,991.05
信用减值损失		387,285,973.13	-64,302,066.83
其他资产减值损失			
其他业务成本		7,687,799.03	800,686.61
三、营业利润（亏损以“-”号填列）		-2,165,421,848.57	-114,625,854.08
加：营业外收入		14,496,048.54	63,474,593.49
减：营业外支出		4,810,588.48	14,747,330.78
四、利润总额（亏损总额以“-”号填列）		-2,155,736,388.51	-65,898,591.37
减：所得税费用		-499,750,811.46	-66,773,257.34
五、净利润（净亏损以“-”号填列）		-1,655,985,577.05	874,665.97
（一）持续经营净利润（净亏损以“-”号填列）		-1,655,985,577.05	874,665.97
（二）终止经营净利润（净亏损以“-”号填列）			
六、其他综合收益的税后净额		-17,514,295.92	-158,262,477.71
（一）不能重分类进损益的其他综合收益		-11,131,323.82	-58,080,962.19
1.重新计量设定受益计划变动额			
2.权益法下不能转损益的其他综合收益			
3.其他权益工具投资公允价值变动		-11,131,323.82	-58,080,962.19
4.企业自身信用风险公允价值变动			
（二）将重分类进损益的其他综合收益		-6,382,972.10	-100,181,515.52
1.权益法下可转损益的其他综合收益		-8,499,000.76	150,549.33
2.其他债权投资公允价值变动		2,065,284.33	-100,097,600.61
3.金融资产重分类计入其他综合收益的金额			
4.其他债权投资信用损失准备		50,744.33	-234,464.24
5.现金流量套期储备			
6.外币财务报表折算差额			
7.其他			
七、综合收益总额		-1,673,499,872.97	-157,387,811.74

八、每股收益：			
（一）基本每股收益(元/股)			
（二）稀释每股收益(元/股)			

公司负责人：余磊主管会计工作负责人：王琳晶会计机构负责人：李正友

### 合并现金流量表

2022 年 1—12 月

单位：元币种：人民币

项目	附注	2022年度	2021年度
<b>一、经营活动产生的现金流量：</b>			
销售商品、提供劳务收到的现金			
向其他金融机构拆入资金净增加额			
收取利息、手续费及佣金的现金		3,234,541,912.54	3,149,179,395.93
拆入资金净增加额		374,506,021.64	2,384,788,197.28
拆入资金净增加额		1,000,460,222.21	
回购业务资金净增加额			2,839,120,904.56
融出资金净减少额		708,068,146.56	682,371,645.89
代理买卖证券收到的现金净额			5,522,701,200.83
收到其他与经营活动有关的现金	73（1）	3,582,044,829.60	3,640,798,122.64
经营活动现金流入小计		8,899,621,132.55	18,218,959,467.13
为交易目的而持有的金融资产净增加额		2,190,621,909.36	5,625,534,294.05
拆出资金净增加额			
回购业务资金净减少额		5,820,973,862.21	
代理买卖证券支付的现金净额		916,137,191.90	
返售业务资金净增加额			
支付利息、手续费及佣金的现金		734,384,968.56	651,933,594.61
支付给职工及为职工支付的现金		2,171,684,309.01	2,063,312,234.18
支付的各项税费		759,447,379.88	366,039,320.36
支付其他与经营活动有关的现金	73（2）	8,755,816,677.81	4,267,298,489.42
经营活动现金流出小计		21,349,066,298.73	12,974,117,932.62
经营活动产生的现金流量净额		-12,449,445,166.18	5,244,841,534.51
<b>二、投资活动产生的现金流量：</b>			
收回投资收到的现金		11,602,518,420.84	7,508,534,378.24
取得投资收益收到的现金		597,704,545.99	463,110,481.60
处置固定资产、无形资产和其他长期资产收回的现金净额			6,940.33
处置子公司及其他营业单位收到的现金净额			
收到其他与投资活动有关的现金		1,576,748,000.00	2,318,452,301.90
投资活动现金流入小计		13,776,970,966.83	10,290,104,102.07
投资支付的现金		7,881,217,743.23	14,842,077,734.30
购建固定资产、无形资产和其他长期资产支付的现金		246,409,867.00	316,444,196.40
取得子公司及其他营业单位支付的现金净额			

支付其他与投资活动有关的现金		2,313,098,888.00	7,340,760,398.61
投资活动现金流出小计		10,440,726,498.23	22,499,282,329.31
投资活动产生的现金流量净额		3,336,244,468.60	-12,209,178,227.24
<b>三、筹资活动产生的现金流量：</b>			
吸收投资收到的现金		150,000,000.00	8,390,338,211.91
其中：子公司吸收少数股东投资收到的现金		150,000,000.00	264,600,000.00
取得借款收到的现金		5,700,922,137.03	11,451,000,000.00
发行债券收到的现金		22,950,764,643.75	16,421,000,000.00
收到其他与筹资活动有关的现金			200,000,000.00
筹资活动现金流入小计		28,801,686,780.78	36,462,338,211.91
偿还债务支付的现金		21,442,400,514.66	22,236,910,000.00
分配股利、利润或偿付利息支付的现金		1,922,488,138.94	1,556,372,423.83
其中：子公司支付给少数股东的股利、利润			
支付其他与筹资活动有关的现金		897,736,510.78	1,394,969,155.64
筹资活动现金流出小计		24,262,625,164.38	25,188,251,579.47
筹资活动产生的现金流量净额		4,539,061,616.40	11,274,086,632.44
<b>四、汇率变动对现金及现金等价物的影响</b>		78,219,630.61	-21,210,221.04
<b>五、现金及现金等价物净增加额</b>		-4,495,919,450.57	4,288,539,718.67
加：期初现金及现金等价物余额		20,952,643,792.97	16,664,104,074.30
<b>六、期末现金及现金等价物余额</b>		16,456,724,342.40	20,952,643,792.97

公司负责人：余磊主管会计工作负责人：王琳晶会计机构负责人：李正友

### 母公司现金流量表

2022 年 1—12 月

单位：元币种：人民币

项目	附注	2022年度	2021年度
<b>一、经营活动产生的现金流量：</b>			
销售商品、提供劳务收到的现金			
向其他金融机构拆入资金净增加额			
收取利息、手续费及佣金的现金		2,988,946,587.15	3,051,371,024.72
处置交易性金融资产净增加额		4,330,340,447.25	
拆入资金净增加额		374,506,021.64	2,384,788,197.28
拆入资金净增加额		1,000,460,222.21	
回购业务资金净增加额			2,497,312,634.29
融出资金净减少额		670,979,546.00	680,756,014.81
代理买卖证券收到的现金净额			2,486,630,100.59
收到其他与经营活动有关的现金		11,905,394,782.31	2,730,177,214.47
经营活动现金流入小计		21,270,627,606.56	13,831,035,186.16
为交易目的而持有的金融资产净增加额			6,403,932,357.15
拆出资金净增加额			
回购业务资金净减少额		7,435,107,259.43	
代理买卖证券支付的现金净额		857,475,146.26	
返售业务资金净增加额			
支付利息、手续费及佣金的现金		603,763,238.92	630,951,851.22



支付给职工及为职工支付的现金		1,780,456,900.20	1,706,201,970.42
支付的各项税费		342,537,478.37	320,177,425.47
支付其他与经营活动有关的现金		18,727,477,796.54	6,960,184,342.00
经营活动现金流出小计		29,746,817,819.72	16,021,447,946.26
经营活动产生的现金流量净额		-8,476,190,213.16	-2,190,412,760.10
<b>二、投资活动产生的现金流量：</b>			
收回投资收到的现金		6,241,442,715.51	991,496,106.42
取得投资收益收到的现金		220,990,307.63	128,660,336.74
处置固定资产、无形资产和其他长期资产收回的现金净额			
收到其他与投资活动有关的现金			
投资活动现金流入小计		6,462,433,023.14	1,120,156,443.16
投资支付的现金		3,091,027,852.38	5,375,233,549.68
购建固定资产、无形资产和其他长期资产支付的现金		101,623,855.08	135,604,705.75
支付其他与投资活动有关的现金			
投资活动现金流出小计		3,192,651,707.46	5,510,838,255.43
投资活动产生的现金流量净额		3,269,781,315.68	-4,390,681,812.27
<b>三、筹资活动产生的现金流量：</b>			
吸收投资收到的现金			8,125,738,211.91
取得借款收到的现金		4,449,300,000.00	10,781,400,000.00
发行债券收到的现金		18,670,988,000.00	16,421,000,000.00
收到其他与筹资活动有关的现金			
筹资活动现金流入小计		23,120,288,000.00	35,328,138,211.91
偿还债务支付的现金		20,218,734,000.00	20,290,660,000.00
分配股利、利润或偿付利息支付的现金		1,784,440,211.22	1,405,782,123.06
支付其他与筹资活动有关的现金		267,874,172.61	147,916,541.33
筹资活动现金流出小计		22,271,048,383.83	21,844,358,664.39
筹资活动产生的现金流量净额		849,239,616.17	13,483,779,547.52
<b>四、汇率变动对现金及现金等价物的影响</b>		-38,362,280.17	3,321,844.69
<b>五、现金及现金等价物净增加额</b>		-4,395,531,561.48	6,906,006,819.84
加：期初现金及现金等价物余额		19,463,105,107.90	12,557,098,288.06
<b>六、期末现金及现金等价物余额</b>		15,067,573,546.42	19,463,105,107.90

公司负责人：余磊主管会计工作负责人：王琳晶会计机构负责人：李正友

## 合并所有者权益变动表

2022 年 1—12 月

单位：元币种：人民币

项目	2022 年度											
	归属于母公司所有者权益									少数股东权益	所有者权益合计	
	实收资本(或股本)	其他权益工具			资本公积	减：库存股	其他综合收益	盈余公积	一般风险准备			未分配利润
		优先股	永续债	其他								
一、上年年末余额	8,665,757,464.00				13,410,342,195.12	141,070,721.42	-563,104,779.73	327,819,540.82	809,424,547.32	2,612,903,191.33	700,626,309.32	25,822,697,746.76
加：会计政策变更												
前期差错更正												
其他												
二、本年年初余额	8,665,757,464.00				13,410,342,195.12	141,070,721.42	-563,104,779.73	327,819,540.82	809,424,547.32	2,612,903,191.33	700,626,309.32	25,822,697,746.76
三、本年增减变动金额(减少以“-”号填列)						111,519,140.72	-296,950,510.42		73,127,698.15	-1,667,324,677.72	28,831,291.84	-1,973,835,338.87
(一) 综合收益总额							-330,590,088.37			-1,508,969,578.78	99,541,533.75	-1,740,018,133.40
(二) 所有者投入和减少资本						111,519,140.72					-70,710,241.91	-182,229,382.63
1. 所有者投入的普通股						111,519,140.72					150,000,000.00	38,480,859.28
2. 其他权益工具持有者投入资本												
3. 股份支付计入所有者权益的金额												
4. 其他											-220,710,241.91	-220,710,241.91
(三) 利润分配									73,127,698.15	-124,715,520.99		-51,587,822.84
1. 提取盈余公积												
2. 提取一般风险准备									73,127,698.15	-73,127,698.15		
3. 对所有者(或股东)的分配										-51,587,822.84		-51,587,822.84
4. 其他												

2022 年年度报告

(四) 所有者权益内部结转						33,639,577.95				-33,639,577.95		
1. 资本公积转增资本(或股本)												
2. 盈余公积转增资本(或股本)												
3. 盈余公积弥补亏损												
4. 设定受益计划变动额结转留存收益												
5. 其他综合收益结转留存收益						33,639,577.95				-33,639,577.95		
6. 其他												
四、本年年末余额	8,665,757,464.00				13,410,342,195.12	252,589,862.14	-860,055,290.15	327,819,540.82	882,552,245.47	945,578,513.61	729,457,601.16	23,848,862,407.89

项目	2021 年度											
	归属于母公司所有者权益										少数股东权益	所有者权益合计
	实收资本(或股本)	其他权益工具			资本公积	减：库存股	其他综合收益	盈余公积	一般风险准备	未分配利润		
优先股		永续债	其他									
一、上年年末余额	6,665,967,280.00				7,915,543,266.46		-469,026,061.83	331,425,315.71	722,474,379.80	2,293,707,677.58	4,782,945,054.98	22,243,036,912.70
加：会计政策变更							1,455,053.83	-3,693,241.49	-7,386,482.98	-25,852,690.42		-35,477,361.06
前期差错更正												
其他												
二、本年初余额	6,665,967,280.00				7,915,543,266.46		-467,571,008.00	327,732,074.22	715,087,896.82	2,267,854,987.16	4,782,945,054.98	22,207,559,551.64
三、本年增减变动金额(减少以“-”号填列)	1,999,790,184.00				5,494,798,928.66	141,070,721.42	-95,533,771.73	87,466.60	94,336,650.50	345,048,204.17	-4,082,318,745.66	3,615,138,195.12
(一) 综合收益总额							-203,887,364.64			586,354,789.34	-13,634,427.79	368,832,996.91
(二) 所有者投入和减少资本	1,999,790,184.00				5,494,798,928.66	141,070,721.42				4,799,912.16	-4,068,684,317.87	3,289,633,985.53
1. 所有者投入的普通股	1,999,790,184.00				6,125,948,027.91	141,070,721.42					264,600,000.00	8,249,267,490.49
2. 其他权益工具持有者投入资本												
3. 股份支付计入所有者权益的金额												

4. 其他					-631,149,099.25					4,799,912.16	-4,333,284,317.87	-4,959,633,504.96
(三) 利润分配								87,466.60	94,336,650.50	-137,752,904.42		-43,328,787.32
1. 提取盈余公积								87,466.60		-87,466.60		
2. 提取一般风险准备									94,336,650.50	-94,336,650.50		
3. 对所有者(或股东)的分配										-43,328,787.32		-43,328,787.32
4. 其他												
(四) 所有者权益内部结转							108,353,592.91			-108,353,592.91		
1. 资本公积转增资本(或股本)												
2. 盈余公积转增资本(或股本)												
3. 盈余公积弥补亏损												
4. 设定受益计划变动额结转留存收益												
5. 其他综合收益结转留存收益							108,353,592.91			-108,353,592.91		
6. 其他												
四、本年年末余额	8,665,757,464.00				13,410,342,195.12	141,070,721.42	-563,104,779.73	327,819,540.82	809,424,547.32	2,612,903,191.33	700,626,309.32	25,822,697,746.76

公司负责人：余磊主管会计工作负责人：王琳晶会计机构负责人：李正友

### 母公司所有者权益变动表

2022 年 1—12 月

单位：元币种：人民币

项目	2022 年度										
	实收资本(或股本)	其他权益工具			资本公积	减：库存股	其他综合收益	盈余公积	一般风险准备	未分配利润	所有者权益合计
		优先股	永续债	其他							
一、上年年末余额	8,665,757,464.00				13,233,596,090.94	141,070,721.42	-247,792,809.76	327,819,540.82	710,941,648.73	2,024,865,529.64	24,574,116,742.95
加：会计政策变更											
前期差错更正											
其他											

2022 年年度报告

二、本年年初余额	8,665,757,464.00				13,233,596,090.94	141,070,721.42	-247,792,809.76	327,819,540.82	710,941,648.73	2,024,865,529.64	24,574,116,742.95
三、本年增减变动金额(减少以“-”号填列)						111,519,140.72	-14,962,143.43			-1,710,125,552.38	-1,836,606,836.53
(一)综合收益总额							-17,514,295.92			-1,655,985,577.05	-1,673,499,872.97
(二)所有者投入和减少资本						111,519,140.72					-111,519,140.72
1.所有者投入的普通股						111,519,140.72					-111,519,140.72
2.其他权益工具持有者投入资本											
3.股份支付计入所有者权益的金额											
4.其他											
(三)利润分配										-51,587,822.84	-51,587,822.84
1.提取盈余公积											
2.提取一般风险准备											
3.对所有者(或股东)的分配										-51,587,822.84	-51,587,822.84
4.其他											
(四)所有者权益内部结转							2,552,152.49			-2,552,152.49	
1.资本公积转增资本(或股本)											
2.盈余公积转增资本(或股本)											
3.盈余公积弥补亏损											
4.设定受益计划变动额结转留存收益											
5.其他综合收益结转留存收益							2,552,152.49			-2,552,152.49	
6.其他											
四、本年年末余额	8,665,757,464.00				13,233,596,090.94	252,589,862.14	-262,754,953.19	327,819,540.82	710,941,648.73	314,739,977.26	22,737,509,906.42

项目	2021 年度										
	实收资本(或股本)	其他权益工具			资本公积	减：库存股	其他综合收益	盈余公积	一般风险准备	未分配利润	所有者权益合计
		优先股	永续债	其他							
一、上年年末余额	6,665,967,280.00				7,111,460,823.71		-175,783,833.99	331,425,315.71	716,560,701.48	2,166,832,250.14	16,816,462,537.05

2022 年年度报告

加：会计政策变更						1,455,053.83	-3,693,241.49	-7,386,482.98	-25,852,690.42	-35,477,361.06
前期差错更正										
其他										
二、本年初余额	6,665,967,280.00			7,111,460,823.71		-174,328,780.16	327,732,074.22	709,174,218.50	2,140,979,559.72	16,780,985,175.99
三、本年增减变动金额（减少以“-”号填列）	1,999,790,184.00			6,122,135,267.23	141,070,721.42	-73,464,029.60	87,466.60	1,767,430.23	-116,114,030.08	7,793,131,566.96
（一）综合收益总额						-158,262,477.71			874,665.97	-157,387,811.74
（二）所有者投入和减少资本	1,999,790,184.00			6,122,135,267.23	141,070,721.42				12,993,436.21	7,993,848,166.02
1. 所有者投入的普通股	1,999,790,184.00			6,125,948,027.91	141,070,721.42					7,984,667,490.49
2. 其他权益工具持有者投入资本										
3. 股份支付计入所有者权益的金额										
4. 其他				-3,812,760.68					12,993,436.21	9,180,675.53
（三）利润分配							87,466.60	1,767,430.23	-45,183,684.15	-43,328,787.32
1. 提取盈余公积							87,466.60		-87,466.60	
2. 提取一般风险准备								1,767,430.23	-1,767,430.23	
3. 对所有者（或股东）的分配									-43,328,787.32	-43,328,787.32
4. 其他										
（四）所有者权益内部结转						84,798,448.11			-84,798,448.11	
1. 资本公积转增资本（或股本）										
2. 盈余公积转增资本（或股本）										
3. 盈余公积弥补亏损										
4. 设定受益计划变动额结转留存收益										
5. 其他综合收益结转留存收益						84,798,448.11			-84,798,448.11	
6. 其他										
四、本年年末余额	8,665,757,464.00			13,233,596,090.94	141,070,721.42	-247,792,809.76	327,819,540.82	710,941,648.73	2,024,865,529.64	24,574,116,742.95

公司负责人：余磊主管会计工作负责人：王琳晶会计机构负责人：李正友

### 三、公司基本情况

#### 1. 公司概况

适用 不适用

天风证券股份有限公司（以下简称“公司”或“本公司”）原名四川省天风证券经纪有限责任公司，原注册资本为人民币 7,700 万元。2004 年 4 月，公司更名为天风证券有限责任公司，并办理了工商变更登记手续。2008 年公司将注册地迁至湖北省武汉市，于 2008 年 2 月 27 日取得武汉市工商行政管理局核发的 420100000055793 号《企业法人营业执照》。

2018 年 5 月 28 日，经中国证券监督管理委员会《关于核准天风证券股份有限公司首次公开发行股票批复》（证监许可[2018]885 号）核准，公司采用公开发行方式发行人民币普通股（A 股）51,800 万股（每股面值 1 元），发行价格为每股 1.79 元，增加注册资本人民币 518,000,000.00 元，变更后的注册资本为人民币 5,180,000,000.00 元。

公司股票于 2018 年 10 月 19 日在上海交易所上市，股票代码：601162。

2021 年 3 月经中国证券监督管理委员会[2021]962 号文《关于核准天风证券股份有限公司非公开发行股票批复》核准，公司于 2021 年 4 月 29 日发行人民币普通股 1,999,790,184 股，变更后的注册资本为人民币 8,665,757,464.00 元。

公司地址：湖北省武汉市东湖新技术开发区高新大道 446 号天风证券大厦 20 层

法人代表：余磊

注册资本：人民币捌拾陆亿陆仟伍佰柒拾伍万柒仟肆佰陆拾肆元整

经营范围：为期货公司提供中间介绍业务。（上述经营范围中国家有专项规定的项目经审批后或凭许可证在核定范围与期限内经营）；证券经纪；证券投资咨询；与证券交易、证券投资活动有关的财务顾问；证券投资基金代销；证券承销与保荐；证券自营；融资融券；代销金融产品（凭许可证在核定范围及期限内经营）。（涉及许可经营项目，应取得相关部门许可后方可经营）。

2、公司对营业部实行了统一结算、统一风险管理、统一资金调拨、统一财务管理和会计核算。截止 2022 年 12 月 31 日，本公司共设有营业执照的 86 家营业部及 29 家分公司。

#### 2. 合并财务报表范围

适用 不适用

本公司将全部子公司（包括本公司所控制的单独主体）纳入合并财务报表范围，包括被本公司控制的企业、被投资单位中可分割的部分以及结构化主体。

本公司纳入合并报表范围的子公司详见本报告“第十节财务报告十、1、在子公司中的权益”。

## 四、财务报表的编制基础

### 1. 编制基础

本公司财务报表以持续经营为编制基础。根据实际发生的交易和事项，按照财政部颁布的《企业会计准则-基本准则》和具体会计准则等规定（以下合称“企业会计准则”），并基于以下所述重要会计政策、会计估计进行编制。

### 2. 持续经营

适用 不适用

本公司财务报表以持续经营为基础，自报告期末起 12 个月不存在对持续经营能力产生重大怀疑。

## 五、重要会计政策及会计估计

具体会计政策和会计估计提示：

适用 不适用

本公司下列重要会计政策、会计估计根据企业会计准则制定。未提及的业务按企业会计准则中相关会计政策执行。

### 1. 遵循企业会计准则的声明

本公司所编制的财务报表符合企业会计准则的要求，真实、完整地反映了公司的财务状况、经营成果、股东权益变动和现金流量等有关信息。

### 2. 会计期间

本公司会计年度自公历 1 月 1 日起至 12 月 31 日止。

### 3. 营业周期

适用 不适用

本公司以一年 12 个月作为正常营业周期，并以营业周期作为资产和负债的流动性划分标准。

### 4. 记账本位币

本公司的记账本位币为人民币。

### 5. 同一控制下和非同一控制下企业合并的会计处理方法

适用 不适用

#### （1）同一控制下的企业合并

同一控制下企业合并形成的长期股权投资合并方以支付现金、转让非现金资产或承担债务方式作为合并对价的，本公司在合并日按照所取得的被合并方在最终控制方合并财务报表中的净资产的账面价值的份额作为长期股权投资的初始投资成本。合并方以发行权益性工具作为合并对价的，按发行股份的面值总额作为股本。长期股权投资的初始投资成本与合并对价账面价值（或发行股份面值总额）的差额，应当调整资本公积；资本公积不足冲减的，调整留存收益。

#### （2）非同一控制下的企业合并



对于非同一控制下的企业合并，合并成本为购买方在购买日为取得对被购买方的控制权而付出的资产、发生或承担的负债以及发行的权益性证券的公允价值之和。非同一控制下企业合并中所取得的被购买方符合确认条件的可辨认资产、负债及或有负债，在购买日以公允价值计量。购买方对合并成本大于合并中取得的被购买方可辨认净资产公允价值份额的差额，体现为商誉价值。购买方对合并成本小于合并中取得的被购买方可辨认净资产公允价值份额的，经复核后合并成本仍小于合并中取得的被购买方可辨认净资产公允价值份额的差额，计入当期营业外收入。

## 6. 合并财务报表的编制方法

√适用 □不适用

### (1) 合并财务报表范围

本公司将全部子公司（包括本公司所控制的单独主体）纳入合并财务报表范围，包括被本公司控制的企业、被投资单位中可分割的部分以及结构化主体。

本公司在评估是否控制结构化主体时，需要考虑：①投资方对被投资方的权力；②参与被投资方的相关活动而享有的可变回报；③有能力运用对被投资方的权力影响其回报的金额。

本公司在评估对结构化主体拥有的权力时，通常考虑下列四方面：

在设立被投资方时的决策及本公司的参与度；

相关合同安排；

仅在特定情况或事项发生时开展的相关活动；

本公司对被投资方做出的承诺。

本公司在判断是否控制结构化主体时，还需考虑本公司之决策行为是以主要责任人的身份进行还是以代理人的身份进行。考虑的因素通常包括本公司对结构化主体的决策权范围、其他方享有的实质性权利、本公司的报酬水平，以及本公司因持有结构化主体的其他利益而承担可变回报的风险等。

### (2) 统一母子公司的会计政策、统一母子公司的资产负债表日及会计期间

子公司与本公司采用的会计政策或会计期间不一致的，在编制合并财务报表时，按照本公司的会计政策或会计期间对子公司财务报表进行必要的调整。

### (3) 合并财务报表抵销事项

合并财务报表以母公司和子公司的资产负债表为基础，已抵销了母公司与子公司、子公司相互之间发生的内部交易。子公司所有者权益中不属于母公司的份额，作为少数股东权益，在合并资产负债表中所有者权益项目下以“少数股东权益”项目列示。子公司持有母公司的长期股权投资，视为企业集团的库存股，作为所有者权益的减项，在合并资产负债表中所有者权益项目下以“减：库存股”项目列示。

### (4) 合并取得子公司会计处理

对于同一控制下企业合并取得的子公司，视同该企业合并于自最终控制方开始实时控制时已经发生，从合并当期的期初起将其资产、负债、经营成果和现金流量纳入合并财务报表；对于非同一控制下企业合并取得的子公司，在编制合并财务报表时，以购买日可辨认净资产公允价值为基础对其个别财务报表进行调整。

## 7. 合营安排分类及共同经营会计处理方法

√适用 不适用

### (1) 合营安排的分类

合营安排分为共同经营和合营企业。未通过单独主体达成的合营安排，划分为共同经营。单独主体，是指具有单独可辨认的财务架构的主体，包括单独的法人主体和不具备法人主体资格但法律认可的主体。通过单独主体达成的合营安排，通常划分为合营企业。相关事实和情况变化导致合营方在合营安排中享有的权利和承担的义务发生变化的，合营方对合营安排的分类进行重新评估。

### (2) 共同经营的会计处理

共同经营参与方应当确认其与共同经营中利益份额相关的下列项目，并按照相关企业会计准则的规定进行会计处理：确认单独所持有的资产或负债，以及按其份额确认共同持有的资产或负债；确认出售其享有的共同经营产出份额所产生的收入；按其份额确认共同经营因出售产出所产生的收入；确认单独所发生的费用，以及按其份额确认共同经营发生的费用。

对共同经营不享有共同控制的参与方，如果享有该共同经营相关资产且承担该共同经营相关负债的，参照共同经营参与方的规定进行会计处理；否则，应当按照相关企业会计准则的规定进行会计处理。

### (3) 合营企业的会计处理

合营企业参与方应当按照《企业会计准则第2号—长期股权投资》的规定对合营企业的投资进行会计处理，不享有共同控制的参与方应当根据其对该合营企业的影响程度进行会计处理。

## 8. 现金及现金等价物的确定标准

本公司在编制现金流量表时所确定的现金，是指本公司库存现金以及可以随时用于支付的存款。在编制现金流量表时所确定的现金等价物，是指持有的期限短、流动性强、易于转换为已知金额现金、价值变动风险很小的投资。

## 9. 外币业务和外币报表折算

√适用 不适用

### (1) 外币业务折算

本公司对发生的外币交易，采用与交易发生日折合本位币入账。资产负债表日外币货币性项目按资产负债表日即期汇率折算，因该日的即期汇率与初始确认时或者前一资产负债表日即期汇率不同而产生的汇兑差额，除符合资本化条件的外币专门借款的汇兑差额在资本化期间予以资本

化计入相关资产的成本外，均计入当期损益。以历史成本计量的外币非货币性项目，仍采用交易发生日的即期汇率折算，不改变其记账本位币金额。以公允价值计量的外币非货币性项目，采用公允价值确定日的即期汇率折算，折算后的记账本位币金额与原记账本位币金额的差额，作为公允价值变动(含汇率变动)处理，计入当期损益或确认为其他综合收益。

## (2) 外币财务报表折算

本公司的控股子公司、合营企业、联营企业等，若采用与本公司不同的记账本位币，需对其外币财务报表折算后，再进行会计核算及合并财务报表的编报。资产负债表中的资产和负债项目，采用资产负债表日的即期汇率折算，所有者权益项目除“未分配利润”项目外，其他项目采用发生时的即期汇率折算。利润表中的收入和费用项目，采用交易发生日的即期汇率折算。折算产生的外币财务报表折算差额，在资产负债表中所有者权益项目其他综合收益下列示。外币现金流量按照系统合理方法确定的，采用交易发生日的即期汇率折算。汇率变动对现金的影响额，在现金流量表中单独列示。处置境外经营时，与该境外经营有关的外币报表折算差额，全部或按处置该境外经营的比例转入处置当期损益。

## 10. 金融工具

### (1). 金融资产及其他项目预期信用损失确认与计量

适用 不适用

#### 1) 金融工具的分类及重分类

金融工具，是指形成一方的金融资产并形成其他方的金融负债或权益工具的合同。

#### ①金融资产

本公司将同时符合下列条件的金融资产分类为以摊余成本计量的金融资产：A. 本公司管理金融资产的业务模式是以收取合同现金流量为目标；B. 该金融资产的合同条款规定，在特定日期产生的现金流量仅为对本金和以未偿付本金金额为基础的利息的支付。

本公司将同时符合下列条件的金融资产分类为以公允价值计量且其变动计入其他综合收益的金融资产：A. 本公司管理金融资产的业务模式既以收取合同现金流量又以出售该金融资产为目标；B. 该金融资产的合同条款规定，在特定日期产生的现金流量，仅为对本金和以未偿付本金金额为基础的利息的支付。

对于非交易性权益工具投资，本公司可在初始确认时将其不可撤销地指定为以公允价值计量且其变动计入其他综合收益的金融资产。该指定在单项投资的基础上作出，且相关投资从发行者的角度符合权益工具的定义。

除分类为以摊余成本计量的金融资产和以公允价值计量且其变动计入其他综合收益的金融资产之外的金融资产，本公司将其分类为以公允价值计量且其变动计入当期损益的金融资产。在初始确认时，如果能消除或减少会计错配，本公司可以将金融资产不可撤销地指定为以公允价值计量且其变动计入当期损益的金融资产。

本公司改变管理金融资产的业务模式时，将对所有受影响的相关金融资产在业务模式发生变更后的首个报告期间的第一天进行重分类，且自重分类日起采用未来适用法进行相关会计处理，不对以前已经确认的利得、损失（包括减值损失或利得）或利息进行追溯调整。

## ②金融负债

金融负债于初始确认时分类为：以公允价值计量且其变动计入当期损益的金融负债；金融资产转移不符合终止确认条件或继续涉入被转移金融资产所形成的金融负债；以摊余成本计量的金融负债。所有的金融负债不进行重分类。

### 2) 金融工具的计量

本公司金融工具初始确认按照公允价值计量。对于以公允价值计量且其变动计入当期损益的金融资产和金融负债，相关交易费用直接计入当期损益；对于其他类别的金融资产或金融负债，相关交易费用计入初始确认金额。因销售产品或提供劳务而产生的、未包含或不考虑重大融资成分的应收账款或应收票据，本公司按照预期有权收取的对价金额作为初始确认金额。金融工具的后续计量取决于其分类。

## ①金融资产

### A. 以摊余成本计量的金融资产

初始确认后，对于该类金融资产采用实际利率法以摊余成本计量。以摊余成本计量且不属于任何套期关系的金融资产所产生的利得或损失，在终止确认、重分类、按照实际利率法摊销或确认减值时，计入当期损益。

### B. 以公允价值计量且其变动计入当期损益的金融资产

初始确认后，对于该类金融资产（除属于套期关系的一部分金融资产外），以公允价值进行后续计量，产生的利得或损失（包括利息和股利收入）计入当期损益。

### C. 以公允价值计量且其变动计入其他综合收益的债务工具投资

初始确认后，对于该类金融资产以公允价值进行后续计量。采用实际利率法计算的利息、减值损失或利得及汇兑损益计入当期损益，其他利得或损失均计入其他综合收益。终止确认时，将之前计入其他综合收益的累计利得或损失从其他综合收益中转出，计入当期损益。

### D. 指定为公允价值计量且其变动计入其他综合收益的非交易性权益工具投资

初始确认后，对于该类金融资产以公允价值进行后续计量。除获得的股利（属于投资成本收回部分的除外）计入当期损益外，其他相关利得和损失均计入其他综合收益，且后续不转入当期损益。

## ②金融负债

### A. 以公允价值计量且其变动计入当期损益的金融负债

该类金融负债包括交易性金融负债（含属于金融负债的衍生工具）和指定为以公允价值计量且其变动计入当期损益的金融负债。初始确认后，对于该类金融负债以公允价值进行后续计量，除

与套期会计有关外，交易性金融负债公允价值变动形成的利得或损失（包括利息费用）计入当期损益。

指定为以公允价值计量且其变动计入当期损益的金融负债的，由企业自身信用风险变动引起的该金融负债公允价值的变动金额，计入其他综合收益，其他公允价值变动计入当期损益。如果对该金融负债的自身信用风险变动的影响计入其他综合收益会造成或扩大损益中的会计错配的，本公司将该金融负债的全部利得或损失计入当期损益。

#### B. 以摊余成本计量的金融负债

初始确认后，对此类金融负债采用实际利率法以摊余成本计量。

#### 3) 本公司对金融工具的公允价值的确认方法

如存在活跃市场的金融工具，以活跃市场中的报价确定其公允价值；如不存在活跃市场的金融工具，采用估值技术确定其公允价值。估值技术主要包括市场法、收益法和成本法。

在有限情况下，如果用以确定公允价值的近期信息不足，或者公允价值的可能估计金额分布范围很广，而成本代表了该范围内对公允价值的最佳估计的，该成本可代表其在该分布范围内对公允价值的恰当估计。本公司利用初始确认日后可获得的关于被投资方业绩和经营的所有信息，判断成本能否代表公允价值。

#### 4) 金融资产和金融负债转移的确认依据和计量方法

##### ①金融资产

本公司金融资产满足下列条件之一的，予以终止确认：A. 收取该金融资产现金流量的合同权利终止；B. 该金融资产已转移，且本公司转移了金融资产所有权上几乎所有的风险和报酬；C. 该金融资产已转移，虽然本公司既没有转移也没有保留金融资产所有权上几乎所有报酬的，但未保留对该金融资产的控制。

本公司既没有转移也没有保留金融资产所有权上几乎所有报酬的，且未保留了对该金融资产控制的，按照继续涉入被转移金融资产的程度确认有关金融资产，并相应确认相关负债。

金融资产转移整体满足终止确认条件的，将以下两项金额的差额计入当期损益：A. 被转移金融资产在终止确认日的账面价值；B. 因转移金融资产而收到的对价，与原直接计入其他综合收益的公允价值变动累计额中对应终止确认部分的金额（涉及转移的金融资产为分类为以公允价值计量且其变动计入其他综合收益的金融资产）之和。

金融资产部分转移满足终止确认条件的，将所转移金融资产整体的账面价值，在终止确认部分和未终止确认部分之间，先按照转移日各自的相对公允价值进行分摊，然后将以下两项金额的差额计入当期损益：A. 终止确认部分在终止确认日的账面价值；B. 终止确认部分收到的对价，与原计入其他综合收益的公允价值变动累计额中对应终止确认部分的金额（涉及转移的金融资产为分类为以公允价值计量且其变动计入其他综合收益的金融资产）之和。

针对本公司指定为公允价值计量且其变动计入其他综合收益的非交易性权益工具投资终止确认时，将之前计入其他综合收益的累计利得或损失从其他综合收益中转出，计入留存收益。

## ②金融负债

金融负债（或其一部分）的现时义务已经解除的，本公司终止确认该金融负债（或该部分金融负债）。

金融负债（或其一部分）终止确认的，本公司将其账面价值与支付的对价（包括转出的非现金资产或承担的负债）之间的差额，计入当期损益。

### 5) 预期信用损失的确定方法及会计处理方法

#### ①预期信用损失的确定方法

本公司以预期信用损失为基础，对以摊余成本计量的金融资产（含应收款项）、分类为以公允价值计量且其变动计入其他综合收益的债权投资（含应收款项融资）、租赁应收款进行减值会计处理并确认损失准备。

本公司在每个资产负债表日评估相关金融工具的信用风险自初始确认后是否显著增加，将金融工具发生信用减值的过程分为三个阶段，对于不同阶段的金融工具减值采用不同的会计处理方法：第一阶段，金融工具的信用风险自初始确认后未显著增加的，本公司按照该金融工具未来 12 个月的预期信用损失计量损失准备，并按照其账面余额（即未扣除减值准备）和实际利率计算利息收入；第二阶段，金融工具的信用风险自初始确认后已显著增加但未发生信用减值的，本公司按照该金融工具整个存续期的预期信用损失计量损失准备，并按照其账面余额和实际利率计算利息收入；第三阶段，初始确认后发生信用减值的，本公司按照该金融工具整个存续期的预期信用损失计量损失准备，并按照其摊余成本（账面余额减已计提减值准备）和实际利率计算利息收入。

#### A. 较低信用风险的金融工具计量损失准备的方法

对于在资产负债表日具有较低信用风险的金融工具，本公司可以不用与其初始确认时的信用风险进行比较，而直接做出该工具的信用风险自初始确认后未显著增加的假定。

如果金融工具的违约风险较低，债务人在短期内履行其合同现金流量义务的能力很强，并且即便较长时期内经济形势和经营环境存在不利变化但未必一定降低债务人履行其合同现金流量义务的能力，该金融工具被视为具有较低的信用风险。

#### B. 应收款项、租赁应收款计量损失准备的方法

对于不含重大融资成分的应收款项、合同资产、租赁应收款，本公司始终按整个存续期预期信用损失计量损失准备。本公司基于历史信用损失经验计算上述金融资产的预期信用损失，相关历史经验根据资产负债表日债务人的特定因素、以及对当前状况和未来经济状况预测的评估进行调整。

#### C. 其他金融资产计量损失准备的方法

对于除上述以外的金融资产，如：债权投资、其他债权投资、其他应收款、除租赁应收款以外的长期应收款等，本公司按照一般方法，即“三阶段”模型计量损失准备。

本公司在计量金融工具发生信用减值时，评估信用风险是否显著增加考虑了以下因素：

- (a) 可获得有关过去事项、当前状况及未来经济状况预测的合理且有依据的信息；

(b) 宏观经济状况、债务人经营和财务情况、内部实际违约率和预期违约概率、外部信用评级和内部信用评级、逾期情况、外部市场定价等信息；

(c) 金融工具预计存续期内违约风险的相对变化，而非违约风险变动的绝对值。

当出现以下一项或多项可观察信息时，本公司认为相关金融资产已发生信用减值：

(a) 债券发行人、交易对手或债务人发生重大财务困难；

(b) 债务人违反合同，如偿付利息或本金违约或逾期等；

(c) 债权人出于与债务人财务困难有关的经济或合同考虑，给予债务人在任何情况下都不会做出的让步；

(d) 债务人、债券发行人或交易对手很可能破产或进行其他债务重组；

(e) 债券发行人、交易对手或债务人财务困难导致该金融资产的活跃市场消失；

(f) 以大幅折扣购买或源生一项金融资产，该折扣反映了发生信用损失的事实；

(g) 融资类业务采取强制平仓措施、担保物价值已经不能覆盖融资金额；

(h) 债券发行人或债券的最新外部评级存在违约级别；

(i) 债权人由于债务人、债券发行人或交易对手的财务困难作出让步。

## ②预期信用损失的会计处理方法

为反映金融工具的信用风险自初始确认后的变化，本公司在每个资产负债表日重新计量预期信用损失，由此形成的损失准备的增加或转回金额，应当作为减值损失或利得计入当期损益，并根据金融工具的种类，抵减该金融资产在资产负债表中列示的账面价值或计入预计负债（贷款承诺或财务担保合同）或计入其他综合收益（以公允价值计量且其变动计入其他综合收益的债权投资）。

## 11. 贵金属

适用 不适用

## 12. 应收款项

### 应收款项的预期信用损失的确定方法及会计处理方法

适用 不适用

详见本节 10、5）预期信用损失的确定方法及会计处理方法。

## 13. 应收款项融资

适用 不适用

## 14. 合同资产

### (1). 合同资产的确认方法及标准

适用 不适用

本公司将已向客户转让商品或服务而有权收取对价的权利（且该权利取决于时间流逝之外的其他因素）作为合同资产列示。

**(2). 合同资产预期信用损失的确定方法及会计处理方法**

√适用 □不适用

合同资产的减值准备计提参照金融工具预期信用损失法。对于不包含或重大融资成分的合同资产，本公司采用简化方法计量损失准备。对于包含重大融资成分的合同资产，本公司按照一般方法计量损失准备。合同资产发生减值损失，按应减记金额，借记“资产减值损失”，贷记合同资产减值准备；转回已计提的资产减值准备时，做相反分录。详见本节 10、5）预期信用损失的确定方法及会计处理方法。

**15. 持有待售资产**

√适用 □不适用

公司将同时满足下列条件的非流动资产或处置组划分为持有待售类别：一是根据类似交易中出售此类资产或处置组的惯例，在当前状况下即可立即出售；二是出售极可能发生，即本公司已经就一项出售计划作出决议且获得确定的购买承诺，预计出售将在一年内完成。有关规定要求本公司相关权力机构或者监管部门批准后方可出售的，应当已经获得批准。

初始计量或在资产负债表日重新计量持有待售的非流动资产或处置组时，其账面价值高于公允价值减去出售费用后的净额的，应当将账面价值减记至公允价值减去出售费用后的净额，减记的金额确认为资产减值损失计入当期损益，同时计提持有待售资产减值准备。

资产负债表中持有待售的非流动资产或持有待售的处置组中的资产列示为划分为持有待售的资产，持有待售的处置组中的负债列示为划分为持有待售的负债。

终止经营是满足下列条件之一的、能够单独区分的组成部分，且该组成部分已被本公司处置或被本公司划归为持有待售类别：

1. 该组成部分代表一项独立的主要业务或一个单独的主要经营地区；
2. 该组成部分是拟对一项独立的主要业务或一个单独的主要经营地区进行处置的一项相关联计划的一部分；
3. 该组成部分是专为转售而取得的子公司。

**16. 债权投资****债权投资预期信用损失的确定方法及会计处理方法**

√适用 □不适用

详见本节 10、5）预期信用损失的确定方法及会计处理方法。

**17. 其他债权投资****(1). 其他债权投资预期信用损失的确定方法及会计处理方法**

√适用 □不适用

详见本节 10、5）预期信用损失的确定方法及会计处理方法。



## 18. 长期股权投资

√适用 □不适用

### (1) 初始投资成本确定

对于企业合并取得的长期股权投资，如为同一控制下的企业合并，应当按照取得被合并方所有者权益账面价值的份额确认为初始成本；非同一控制下的企业合并，应当按购买日确定的合并成本确认为初始成本；以支付现金取得的长期股权投资，初始投资成本为实际支付的购买价款；以发行权益性证券取得的长期股权投资，初始投资成本为发行权益性证券的公允价值；通过债务重组取得的长期股权投资，其初始投资成本应当按照《企业会计准则第 12 号—债务重组》的有关规定确定；非货币性资产交换取得的长期股权投资，初始投资成本根据准则相关规定确定。

### (2) 后续计量及损益确认方法

投资方能够对被投资单位实施控制的长期股权投资应当采用成本法核算，对联营企业和合营企业的长期股权投资采用权益法核算。投资方对联营企业的权益性投资，其中一部分通过风险投资机构、共同基金、信托公司或包括投连险基金在内的类似主体间接持有的，无论以上主体是否对这部分投资具有重大影响，投资方都应当按照《企业会计准则第 22 号——金融工具确认和计量》的有关规定，对间接持有的该部分投资选择以公允价值计量且其变动计入损益，并对其余部分采用权益法核算。

### (3) 确定对被投资单位具有共同控制、重大影响的依据

对被投资单位具有共同控制，是指对某项安排的回报产生重大影响的活动必须经过分享控制权的参与方一致同意后才能决策，包括商品或劳务的销售和购买、金融资产的管理、资产的购买和处置、研究与开发活动以及融资活动等；对被投资单位具有重大影响，是指当持有被投资单位 20%以上至 50%的表决权资本时，具有重大影响。或虽不足 20%，但符合下列条件之一时，具有重大影响：在被投资单位的董事会或类似的权力机构中派有代表；参与被投资单位的政策制定过程；向被投资单位派出管理人员；被投资单位依赖投资公司的技术或技术资料；与被投资单位之间发生重要交易。

## 19. 投资性房地产

### (1). 如果采用成本计量模式的：

#### 折旧或摊销方法

本公司投资性房地产的类别，包括出租的建筑物。投资性房地产按照成本进行初始计量，采用成本模式进行后续计量。

本公司投资性房地产中出租的建筑物采用年限平均法计提折旧，具体核算政策与固定资产部分相同。

## 20. 固定资产

### (1). 确认条件

√适用 □不适用

固定资产指为生产商品、提供劳务、出租或经营管理而持有的，使用寿命超过一个会计年度的有形资产。同时满足以下条件时予以确认：与该固定资产有关的经济利益很可能流入企业；该固定资产的成本能够可靠地计量。

### (2). 折旧方法

√适用 □不适用

类别	折旧方法	折旧年限（年）	残值率	年折旧率
房屋及建筑物	年限平均法	30-50	3%-5%	1.90%-2.32%
运输设备	年限平均法	6	3%	16.17%
电子设备及其他	年限平均法	2-15	0-3%	6.47%-50.00%

### (3). 融资租入固定资产的认定依据、计价和折旧方法

√适用 □不适用

融资租入固定资产为实质上转移了与资产所有权有关的全部风险和报酬的租赁。融资租入固定资产初始计价为租赁期开始日租赁资产公允价值与最低租赁付款额现值较低者作为入账价值；融资租入固定资产后续计价采用与自有固定资产相一致的折旧政策计提折旧及减值准备。

## 21. 在建工程

√适用 □不适用

本公司在建工程按实际成本计量，实际成本包括在建期间发生的各项工程支出以及其他相关费用等。在建工程在工程完工达到预定可使用状态时，结转固定资产。预定可使用状态的判断标准，应符合下列情况之一：固定资产的实体建造（包括安装）工作已经全部完成或实质上已经全部完成；该项建造的固定资产上的支出金额很少或者几乎不再发生；所购建的固定资产已经达到设计或合同要求，或与设计或合同要求基本相符。

## 22. 借款费用

√适用 □不适用

### (1) 借款费用资本化的确认原则

本公司发生的借款费用，可直接归属于符合资本化条件的资产的购建或者生产的，予以资本化，计入相关资产成本；其他借款费用，在发生时根据其发生额确认为费用，计入当期损益。符合资本化条件的资产，是指需要经过相当长时间的购建或者生产活动才能达到预定可使用或者可销售状态的固定资产、投资性房地产和存货等资产。

### (2) 资本化金额计算方法

资本化期间，是指从借款费用开始资本化时点到停止资本化时点的期间。借款费用暂停资本化的期间不包括在内。在购建或生产过程中发生非正常中断、且中断时间连续超过3个月的，应当暂停借款费用的资本化。

借入专门借款，按照专门借款当期实际发生的利息费用，减去将尚未动用的借款资金存入银行取得的利息收入或进行暂时性投资取得的投资收益后的金额确定；占用一般借款按照累计资产支出超过专门借款部分的资产支出加权平均数乘以所占用一般借款的资本化率计算确定，资本化率为一般借款的加权平均利率；借款存在折价或溢价的，按照实际利率法确定每一会计期间应摊销的折价或溢价金额，调整每期利息金额。

实际利率法是根据借款实际利率计算其摊余折价或溢价或利息费用的方法。其中实际利率是借款在预期存续期间的未来现金流量，折现为该借款当前账面价值所使用的利率。

### 23. 使用权资产

适用 不适用

使用权资产，是指承租人可在租赁期内使用租赁资产的权利。在租赁期开始日，使用权资产按照成本进行初始计量。该成本包括：①租赁负债的初始计量金额；②在租赁期开始日或之前支付的租赁付款额，存在租赁激励的，扣除已享受的租赁激励相关金额；③承租人发生的初始直接费用；④承租人为拆卸及移除租赁资产、复原租赁资产所在场地或将租赁资产恢复至租赁条款约定状态预计将发生的成本。本公司使用权资产折旧采用年限平均法分类计提。对于能合理确定租赁期届满时将会取得租赁资产所有权的，在租赁资产预计剩余使用寿命内计提折旧；对于无法合理确定租赁期届满时将会取得租赁资产所有权的，在租赁期与租赁资产剩余使用寿命两者孰短的期间内计提折旧。本公司按照《企业会计准则第8号——资产减值》的相关规定来确定使用权资产是否已发生减值并进行会计处理。

### 24. 无形资产

#### (1). 计价方法、使用寿命、减值测试

适用 不适用

##### ①无形资产的计价方法

本公司无形资产按照成本进行初始计量。购入的无形资产，按实际支付的价款和相关支出作为实际成本。投资者投入的无形资产，按投资合同或协议约定的价值确定实际成本，但合同或协议约定价值不公允的，按公允价值确定实际成本。自行开发的无形资产，其成本为达到预定用途前所发生的支出总额。

本公司无形资产后续计量方法分别为：使用寿命有限无形资产采用直线法摊销，并在年度终了，对无形资产的使用寿命和摊销方法进行复核，如与原先估计数存在差异的，进行相应的调整；使用寿命不确定的无形资产不摊销，但在年度终了，对使用寿命进行复核，当有确凿证据表明其使用寿命是有限的，则估计其使用寿命，按直线法进行摊销。

##### ②使用寿命不确定的判断依据

本公司将无法预见该资产为公司带来经济利益的期限，或使用期限不确定等无形资产确定为使用寿命不确定的无形资产。使用寿命不确定的判断依据为：来源于合同性权利或其他法定权利，

但合同规定或法律规定无明确使用年限；综合同行业情况或相关专家论证等，仍无法判断无形资产为公司带来经济利益的期限。

每年年末，对使用寿命不确定无形资产使用寿命进行复核，主要采取自下而上的方式，由无形资产使用相关部门进行基础复核，评价使用寿命不确定判断依据是否存在变化等。

## (2). 内部研究开发支出会计政策

√适用 □不适用

内部研究开发项目研究阶段的支出，于发生时计入当期损益；开发阶段的支出，同时满足下列条件的，确认为无形资产：①完成该无形资产以使其能够使用或出售在技术上具有可行性；②具有完成该无形资产并使用或出售的意图；③无形资产产生经济利益的方式，包括能够证明运用该无形资产生产的产品存在市场或无形资产自身存在市场，无形资产将在内部使用的，能证明其有用性；④有足够的技术、财务资源和其他资源支持，以完成该无形资产的开发，并有能力使用或出售该无形资产；⑤归属于该无形资产开发阶段的支出能够可靠地计量。

划分内部研究开发项目的研究阶段和开发阶段的具体标准：为获取新的技术和知识等进行的有计划的调查阶段，应确定为研究阶段，该阶段具有计划性和探索性等特点；在进行商业性生产或使用前，将研究成果或其他知识应用于某项计划或设计，以生产出新的或具有实质性改进的材料、装置、产品等阶段，应确定为开发阶段，该阶段具有针对性和形成成果的可能性较大等特点。

## 25. 长期资产减值

√适用 □不适用

长期股权投资、采用成本模式计量的投资性房地产、固定资产、在建工程、无形资产、商誉等长期资产于资产负债表日存在减值迹象的，进行减值测试。减值测试结果表明资产的可收回金额低于其账面价值的，按其差额计提减值准备并计入减值损失。

可收回金额为资产的公允价值减去处置费用后的净额与资产预计未来现金流量的现值两者之间的较高者。资产减值准备按单项资产为基础计算并确认，如果难以对单项资产的可收回金额进行估计的，以该资产所属的资产组确定资产组的可收回金额。资产组是能够独立产生现金流入的最小资产组合。

在财务报表中单独列示的商誉，无论是否存在减值迹象，至少每年进行减值测试。减值测试时，商誉的账面价值分摊至预期从企业合并的协同效应中受益的资产组或资产组组合。测试结果表明包含分摊的商誉的资产组或资产组组合的可收回金额低于其账面价值的，确认相应的减值损失。减值损失金额先抵减分摊至该资产组或资产组组合的商誉的账面价值，再根据资产组或资产组组合中除商誉以外的其他各项资产的账面价值所占比重，按比例抵减其他各项资产的账面价值。

上述资产减值损失一经确认，以后期间不予转回价值得以恢复的部分。

## 26. 长期待摊费用

√适用 □不适用

本公司长期待摊费用是指已经支出，但受益期限在一年以上（不含一年）的各项费用。长期待摊费用按费用项目的受益期限分期摊销。若长期待摊的费用项目不能使以后会计期间受益，则将尚未摊销的该项目的摊余价值全部转入当期损益。

## 27. 附回购条件的资产转让

√适用 □不适用

买入返售交易根据协议承诺将于未来某确定日期返售的金融资产不在资产负债表内予以确认。买入该等资产所支付的成本，在资产负债表中作为买入返售金融资产列示。买入价与返售价之间的差额在协议期内按实际利率法确认，计入利息收入。

卖出回购交易根据协议承诺将于未来某确定日期回购的已售出的金融资产不在资产负债表内予以终止确认。出售该等资产所得的款项，在资产负债表中作为卖出回购金融资产款列示。售价与回购价之间的差额在协议期内按实际利率法确认，计入利息支出。

本公司股票质押式回购业务根据合约的履约保障比例、合同期限等情况，结合相关业务的风险监控管理标准，综合考虑债务人信用情况、持续还款情况、还款能力及担保品等情况，按照信用风险认定方法将其信用风险阶段划分标准设置如下：

对于客户未逾期并按时付息且履约保障比高于追保线（含）的股票质押式回购业务，划分为“阶段一”；

对于合约维持担保比低于追保线（不含）但高于平仓线（含）、发生逾期且逾期天数在 30 个自然日（含）以内及其他被认定信用风险显著增加的情形的股票质押式回购业务，划分为“阶段二”；

对于维持担保比例低于平仓线（不含）、逾期天数大于 30 个自然日（不含）及其他被认为实质性违约的股票质押式回购业务，划分为“阶段三”。

本公司采用预期信用损失模型进行减值计量，预期信用损失计量的关键参数包括违约概率（PD）、违约损失率（LGD）和违约风险敞口（EAD）。预期违约损失由违约概率、违约损失率和违约风险敞口相乘得出，并通过前瞻性调整确认最终减值结果。其中违约概率是指债务人在未来 12 个月或在整个剩余存续期，无法履行其偿付义务的可能性；违约损失率是指本公司对违约风险暴露发生损失程度作出的预期；违约风险敞口是指在未来 12 个月或在整个剩余存续期中，在违约发生时本公司应被偿付的金额。

对于阶段一和阶段二的上述金融资产，本公司的违约概率及违约损失率根据公司历史违约信息，对违约概率进行估计并设定，结合前瞻性调整因素，确认预期信用损失。对于阶段三已发生信用减值的上述金融资产，由于已经发生违约，因此违约概率设置为 1，违约损失率通过综合考虑担保品的价值、可变现能力及处置周期，融资人的信用状况及还款能力等进行估计，并结合前瞻性调整因素，计提相应的减值准备。

## 28. 合同负债

### (1). 合同负债的确认方法

√适用 不适用

本公司将已收或应收客户对价而应向客户转让商品或提供服务的义务列示为合同负债。本公司将同一合同下的合同资产和合同负债以净额列示。

## 29. 职工薪酬

### (1)、短期薪酬的会计处理方法

√适用 不适用

在职工为本公司提供服务的会计期间，将实际发生的短期薪酬确认为负债，并计入当期损益，其他会计准则要求或允许计入资产成本的除外。本公司发生的职工福利费，在实际发生时根据实际发生额计入当期损益或相关资产成本。职工福利费为非货币性福利的，按照公允价值计量。企业为职工缴纳的医疗保险费、工伤保险费、生育保险费等社会保险费和住房公积金，以及按规定提取的工会经费和职工教育经费，在职工提供服务的会计期间，根据规定的计提基础和计提比例计算确定相应的职工薪酬金额，并确认相应负债，计入当期损益或相关资产成本。

### (2)、离职后福利的会计处理方法

√适用 不适用

本公司在职工提供服务的会计期间，根据设定提存计划计算的应缴存金额确认为负债，并计入当期损益或相关资产成本。根据预期累计福利单位法确定的公式将设定受益计划产生的福利义务归属于职工提供服务的期间，并计入当期损益或相关资产成本。

### (3)、辞退福利的会计处理方法

√适用 不适用

企业向职工提供辞退福利时，在下列两者孰早日确认辞退福利产生的职工薪酬负债，并计入当期损益：企业不能单方面撤回因解除劳动关系计划或裁减建议所提供的辞退福利时；企业确认与涉及支付辞退福利的重组相关的成本或费用时。

### (4)、其他长期职工福利的会计处理方法

√适用 不适用

本公司向职工提供的其他长期职工福利，符合设定提存计划条件的，应当按照有关设定提存计划的规定进行处理；除此外，根据设定受益计划的有关规定，确认和计量其他长期职工福利净负债或净资产。

## 30. 预计负债

√适用 不适用

当与或有事项相关的义务是公司承担的现时义务，且履行该义务很可能导致经济利益流出，同时其金额能够可靠地计量时确认该义务为预计负债。本公司按照履行相关现时义务所需支出的

最佳估计数进行初始计量，如所需支出存在一个连续范围，且该范围内各种结果发生的可能性相同，最佳估计数按照该范围内的中间值确定；如涉及多个项目，按照各种可能结果及相关概率计算确定最佳估计数。资产负债表日应当对预计负债账面价值进行复核，有确凿证据表明该账面价值不能真实反映当前最佳估计数，应当按照当前最佳估计数对该账面价值进行调整。

### 31. 租赁负债

适用 不适用

租赁负债按照租赁期开始日尚未支付的租赁付款额的现值进行初始计量。租赁付款额包括：①固定付款额（包括实质固定付款额），存在租赁激励的，扣除租赁激励相关金额；②取决于指数或比率的可变租赁付款额；③根据承租人提供的担保余值预计应支付的款项；④购买选择权的行权价格，前提是承租人合理确定将行使该选择权；⑤行使终止租赁选择权需支付的款项，前提是租赁期反映出承租人将行使终止租赁选择权。

本公司采用租赁内含利率作为折现率；如果无法合理确定租赁内含利率的，则采用本公司的增量借款利率作为折现率。本公司按照固定的周期性利率计算租赁负债在租赁期内各期间的利息费用，并计入财务费用。该周期性利率是指公司所采用的折现率或修订后的折现率。

未纳入租赁负债计量的可变租赁付款额在实际发生时计入当期损益。

当本公司对续租选择权、终止租赁选择权或者购买选择权的评估结果发生变化的，则按变动后的租赁付款额和修订后的折现率计算的现值重新计量租赁负债，并相应调整使用权资产的账面价值。当实质租赁付款额、担保余值预计的应付金额或者取决于指数或比率的可变租赁付款额发生变动的，则按变动后的租赁付款额和原折现率计算的现值重新计量租赁负债，并相应调整使用权资产的账面价值。

### 32. 股份支付

适用 不适用

本公司股份支付包括以权益结算的股份支付和以现金结算的股份支付。以权益结算的股份支付换取职工提供服务的，以授予职工权益工具的公允价值计量。存在活跃市场的，按照活跃市场中的报价确定；不存在活跃市场的，采用估值技术确定，包括参考熟悉情况并自愿交易的各方最近进行的市场交易中使用的价格、参照实质上相同的其他金融工具的当前公允价值、现金流量折现法和期权定价模型等。

在各个资产负债表日，根据最新取得的可行权人数变动、业绩指标完成情况等后续信息，修正预计可行权的股票期权数量，并以此为依据确认各期应分摊的费用。对于跨越多个会计期间的期权费用，一般可以按照该期权在某会计期间内等待期长度占整个等待期长度的比例进行分摊。

### 33. 优先股、永续债等其他金融工具

适用 不适用

### 34. 回购本公司股份

适用 不适用

本公司股份支付包括以权益结算的股份支付和以现金结算的股份支付。以权益结算的股份支付换取职工提供服务的，以授予职工权益工具的公允价值计量。存在活跃市场的，按照活跃市场中的报价确定；不存在活跃市场的，采用估值技术确定，包括参考熟悉情况并自愿交易的各方最近进行的市场交易中使用的价格、参照实质上相同的其他金融工具的当前公允价值、现金流量折现法和期权定价模型等。

在各个资产负债表日，根据最新取得的可行权人数变动、业绩指标完成情况等后续信息，修正预计可行权的股票期权数量，并以此为依据确认各期应分摊的费用。对于跨越多个会计期间的期权费用，一般可以按照该期权在某会计期间内等待期长度占整个等待期长度的比例进行分摊。

### 35. 收入

#### (1)、收入确认和计量所采用的会计政策

适用 不适用

本公司在履行了合同中的履约义务，即在客户取得相关商品或服务控制权时，按照分摊至该项履约义务的交易价格确认收入。取得相关商品控制权，是指能够主导该商品的使用并从中获得几乎全部的经济利益。履约义务是指合同中本公司向客户转让可明确区分商品的承诺。交易价格是指本公司因向客户转让商品而预期有权收取的对价金额，不包括代第三方收取的款项以及本公司预期将退还给客户的款项。

履约义务是在某一时段内履行、还是在某一时点履行，取决于合同条款及相关法律规定。如果履约义务是在某一时段内履行的，则本公司按照履约进度确认收入。否则，本公司于客户取得相关资产控制权的某一时点确认收入。

##### 1) 手续费及佣金收入

代理客户买卖证券的手续费收入，在与客户办理买卖证券款项清算时确认收入。代兑付证券的手续费收入，于代兑付证券业务基本完成，与委托方结算时确认收入。

证券承销收入，在包销及代销方式下的承销业务手续费收入，在承销业务提供的相关服务完成时确认收入。

保荐业务收入和财务顾问业务收入于各项业务提供服务完成时按权责发生制确认收入。

受托客户资产管理业务收入，在相关服务提供后，按合同约定方式确认当期收入或损失。2)

##### 利息收入

根据相关本金及实际利率按权责发生制原则确认。

##### 3) 其他业务收入

其他业务收入主要是除主营业务活动以外的其他经营活动实现的收入。

#### (2)、同类业务采用不同经营模式导致收入确认会计政策存在差异的情况

适用 不适用



### 36. 合同成本

适用 不适用

本合同的合同成本包括为取得合同发生的增量成本及合同履约成本。为取得合同发生的增量成本（“合同取得成本”）是指不取得合同就不会发生的成本。该成本预期能够收回的，本公司将其作为合同取得成本确认为一项资产。

本公司为履行合同发生的成本，不属于存货等其他企业会计准则规范范围且同时满足下列条件的，作为合同履约成本确认为一项资产：

（1）该成本与一份当前或预期取得的合同直接相关，包括直接人工、直接材料、制造费用（或类似费用）、明确由用户承担的成本以及仅因该合同而发生的其他成本；

（2）该成本增加了本公司未来用于履行履约义务的资源；

（3）该成本预期能够收回。

本公司将确认为资产的合同履约成本，初始确认时摊销期限不超过一年或一个正常营业周期的，在资产负债表计入“存货”项目；初始确认时摊销期限在一年或一个正常营业周期以上的，在资产负债表中计入“其他非流动资产”项目。

本公司将确认为资产的合同取得成本，初始确认时摊销期限不超过一年或一个正常营业周期的，在资产负债表计入“其他流动资产”项目；初始确认时摊销期限在一年或一个正常营业周期以上的，在资产负债表中计入“其他非流动资产”项目。

本公司对合同取得成本、合同履约成本确认的资产（以下简称“与合同成本有关的资产”）采用与该资产相关的商品收入确认相同的基础进行摊销，计入当期损益。取得合同的增量成本形成的资产的摊销年限不超过一年的，在发生时计入当期损益。

与合同成本有关的资产的账面价值高于下列两项的差额时，本公司将超出部分计提减值准备并确认为资产减值损失：

（1）因转让与该资产相关的商品预期能够取得的剩余对价；

（2）为转让该相关商品估计将要发生的成本。

以前期间减值的因素之后发生变化，使得前述两项差额高于该资产账面价值的，应当转回原已计提的资产减值准备，并计入当期损益，但转回后的资产账面价值不超过假定不计提减值准备情况该资产在转回日的账面价值。

### 37. 利润分配

适用 不适用

公司当期实现的净利润按下列顺序分配：（1）弥补以前年度亏损；（2）按 10%提取法定盈余公积金；（3）按 10%提取一般交易风险准备；（4）并按财政部及证监会等监管机构规定的比例 10%提取交易风险准备；（5）按经审议通过的利润分配方案进行分配。公司法定盈余公积达到累计达到注册资本的 50%，可不再提取。公司计提的一般风险准备金和交易风险准备金，用于弥补证券交易的

损失，提取的公积金可用于弥补亏损或者转增股本。法定盈余公积金转为股本时，所留存的该项公积金不得少于转增前公司注册资本的 25%。

### 38. 政府补助

#### (1)、与资产相关的政府补助判断依据及会计处理方法

适用 不适用

与资产相关的政府补助，确认为递延收益的金额，在相关资产使用寿命内按照合理、系统的方法分期计入当期损益。其中与本公司日常活动相关的，计入其他收益，与本公司日常活动无关的，计入营业外收入。

按照名义金额计量的政府补助，直接计入当期损益。

#### (2)、与收益相关的政府补助判断依据及会计处理方法

适用 不适用

与收益相关的政府补助，分别下列情况处理：用于补偿企业以后期间的相关费用或损失的，确认为递延收益，并在确认相关费用的期间，计入当期损益。用于补偿企业已发生的相关费用或损失的，直接计入当期损益。计入当期损益时，与本公司日常活动相关的政府补助，计入其他收益；与本公司日常活动无关的政府补助，计入营业外收入。

### 39. 递延所得税资产/递延所得税负债

适用 不适用

(1) 根据资产、负债的账面价值与其计税基础之间的差额（未作为资产和负债确认的项目按照税法规定可以确定其计税基础的，确定该计税基础为其差额），按照预期收回该资产或清偿该负债期间的适用税率计算确认递延所得税资产或递延所得税负债。

(2) 递延所得税资产的确认以很可能取得用来抵扣可抵扣暂时性差异的应纳税所得额为限。资产负债表日，有确凿证据表明未来期间很可能获得足够的应纳税所得额用来抵扣可抵扣暂时性差异的，确认以前会计期间未确认的递延所得税资产。如未来期间很可能无法获得足够的应纳税所得额用以抵扣递延所得税资产的，则减记递延所得税资产的账面价值。

(3) 对与子公司及联营企业投资相关的应纳税暂时性差异，确认递延所得税负债，除非本公司能够控制暂时性差异转回的时间且该暂时性差异在可预见的未来很可能不会转回。对与子公司及联营企业投资相关的可抵扣暂时性差异，当该暂时性差异在可预见的未来很可能转回且未来很可能获得用来抵扣可抵扣暂时性差异的应纳税所得额时，确认递延所得税资产。

### 40. 租赁

#### (1)、经营租赁的会计处理方法

适用 不适用

**(2)、融资租赁的会计处理方法**

适用 不适用

**(3)、新租赁准则下租赁的确定方法及会计处理方法**

适用 不适用

## 1) 承租人

①使用权资产的会计政策详见本附注五、23。

②租赁负债的会计政策详见本附注五、31。

③短期租赁和低价值资产租赁。

在租赁期开始日，本公司对除短期租赁和低价值资产租赁以外的租赁确认使用权资产和租赁负债，并在租赁期内分别确认折旧费用和利息费用。

本公司在租赁期内各个期间采用直线法，将短期租赁和低价值资产租赁的租赁付款额计入当期费用。

## 2) 出租人

## ①经营租赁会计处理

本公司在租赁期内各个期间采用直线法，将经营租赁的租赁收款额确认为租金收入。本公司将发生的与经营租赁有关的初始直接费用予以资本化，在租赁期内按照与租金收入相同的确认基础分期计入当期收益。

## ②融资租赁会计处理

本公司在租赁开始日，将应收融资租赁款，未担保余值之和与其现值的差额确认为未实现融资收益，在将来收到租金的各期间内确认为租赁收入。本公司发生的与出租交易相关的初始直接费用，计入应收融资租赁款的初始入账价值中。

**41. 融资融券业务**

适用 不适用

融资融券业务，是指本公司向客户出借资金供其买入证券或者出借证券供其卖出，并由客户交存相应担保物的经营活动。本公司发生的融资融券业务，分为融资业务和融券业务两类。

融资业务，本公司对于融出的资金，确认应收债权，并确认相应利息收入。

融券业务，本公司对于融出的证券，不终止确认该证券，但确认相应利息收入。

本公司对客户融资融券并代客户买卖证券时，作为证券经纪业务进行会计处理。

**42. 资产证券化业务**

适用 不适用

**43. 其他重要的会计政策和会计估计**

适用 不适用

## (1) 客户资产管理业务

公司资产管理业务包括定向资产管理业务和集合资产管理业务。

定向资产管理业务以每个客户的委托资产为会计核算主体，单独建账、独立核算，单独编制财务会计报告。不同的客户资产管理之间在名册登记、账户设置、资金划拨、账簿记录等方面应当相互独立。进行每日资产管理业务投资交易清算复核，保证各个管理帐户的净值、股份、资金等数据与会计估值保持一致。

集合资产管理财务报表由公司和托管银行按规定分别独立编制。托管银行在收到公司编制的集合资产管理财务报表后，进行独立的复核。

在编制报表时，资产管理业务形成的资产和负债不在公司资产负债表中反映，但列入财务报表附注。

#### (2) 转融通业务

转融通业务是指中国证券金融股份有限公司将自有或者依法筹集的资金或证券出借给本公司，供本公司办理融资融券业务开展经营活动。本公司发生的转融通业务包括转融资业务和转融券业务。

##### 1) 转融资业务

本公司对于融入的资金，确认对出借方的负债，并确认相应利息费用。

##### 2) 转融券业务

本公司对于融入的证券，由于其主要收益或风险不由本公司享有或承担，不确认该证券，但确认相应利息费用。

#### (3) 分部报告政策

本公司以内部组织结构、管理要求、内部报告制度为依据确定经营分部，以经营分部为基础，结合经营分部规模，确定报告分部并披露分部信息。

经营分部，是指本公司内同时满足下列条件的组成部分：

- 1) 该组成部分能够在日常活动中产生收入、发生费用；
- 2) 本公司管理层能够定期评价该组成部分的经营成果，以决定向其配置资源、评价其业绩；
- 3) 本公司能够取得该组成部分的财务状况、经营成果和现金流量等有关会计信息。如果两个或多个经营分部具有相似的经济特征，并且满足一定条件的，本公司将其合并为一个经营分部。

## 44. 重要会计政策和会计估计的变更

### (1)、重要会计政策变更

适用 不适用

### (2)、重要会计估计变更

适用 不适用

### (3)、2022 年起首次执行新会计准则或准则解释等涉及调整首次执行当年年初的财务报表

适用 不适用

## 45. 其他

适用 不适用

## 六、税项

## 1. 主要税种及税率

主要税种及税率情况

适用 不适用

税种	计税依据	税率
增值税	应税收入	13%、9%、6%、5%、3%、1%
城市维护建设税	应纳流转税额	7%、5%、1%
企业所得税	应纳税所得额	25%、16.5%
教育费附加	应纳流转税额	3%

存在不同企业所得税税率纳税主体的，披露情况说明

适用 不适用

纳税主体名称	所得税税率 (%)
TFIAssetManagementLimited	16.5
TFInternationalSecuritiesGroupLimited	16.5
TFISecuritiesLimited	16.5
TFICapitalLimited	16.5
TFISecuritiesandFuturesLimited	16.5
除上述以外的其他纳税主体	25

## 2. 税收优惠

适用 不适用

## 3. 其他

适用 不适用

## 七、合并财务报表项目注释

## 1、货币资金

单位：元

项目	期末			期初		
	外币金额	折算率	折人民币金额	外币金额	折算率	折人民币金额
现金：	/	/	44,281.46	/	/	181,056.79
人民币	/	/	44,281.46	/	/	181,056.79
美元						
港元						
银行存款：	/	/	20,228,420,436.61	/	/	18,032,739,899.19
其中：自有资金	/	/	12,302,679,905.65	/	/	9,065,785,133.70
人民币	/	/	12,109,397,671.16	/	/	8,898,625,032.76
美元	14,067,288.94	6.9646	97,995,895.21	14,268,236.55	6.3757	90,970,341.96
港元	106,546,931.87	0.8933	95,175,177.83	92,971,569.03	0.8176	76,013,554.84
欧元	14,979.27	7.4229	111,161.45	23,942.44	7.2197	176,204.14
其中：客户资金	/	/	7,925,740,530.96	/	/	8,966,954,765.49
人民币	/	/	7,420,983,486.34	/	/	8,293,045,174.57

美元	60,820,030.93	6.9646	423,609,875.04	86,221,437.60	6.3757	549,724,306.50
港元	90,504,054.63	0.8933	80,844,556.87	151,555,840.86	0.8176	123,912,055.48
欧元	40,770.96	7.4229	302,612.71	37,841.99	7.2197	273,228.94
其他货币资金:	/	/	4,845,282.43	/	/	130,169.90
人民币	/	/	4,845,282.43	/	/	130,169.90
美元						
港元						
应收利息:	/	/	25,089.00			349.85
人民币	/	/	25,089.00			170.61
港元				219.23	0.8176	179.24
合计	/	/	20,233,335,089.50	/	/	18,033,051,475.73

其中，融资融券业务：

√适用 □不适用

单位：元

项目	期末			期初		
	外币金额	折算率	折人民币金额	外币金额	折算率	折人民币金额
自有信用资金	/	/		/	/	
人民币	/	/		/	/	
美元						
港元						
客户信用资金	/	/	1,341,995,362.46	/	/	886,427,301.36
人民币	/	/	1,341,995,362.46	/	/	886,427,301.36
美元						
港元						
合计	/	/	1,341,995,362.46	/	/	886,427,301.36

因抵押、质押或冻结等对使用有限制、有潜在回收风险的款项说明：

√适用 □不适用

截至2022年12月31日，受限制的货币资金为人民币6,190,548,015.41元，为风险准备金专户存款、司法冻结及三方监管。

货币资金的说明：

□适用 √不适用

## 2、结算备付金

√适用 □不适用

单位：元

项目	期末			期初		
	外币金额	折算率	折人民币金额	外币金额	折算率	折人民币金额
公司自有备付金:	/	/	869,333,172.11	/	/	1,422,391,076.68
人民币	/	/	869,333,144.19	/	/	1,422,391,051.12
美元	0.02	6.9646	0.14	0.02	6.3757	0.13
港元	31.10	0.8933	27.78	31.10	0.8176	25.43
公司信用备付金:	/	/	709,149.48	/	/	709,189.31
人民币	/	/	709,149.48	/	/	709,189.31
美元						
港元						
客户普通备付金:	/	/	1,379,437,499.27	/	/	860,991,713.80

人民币	/	/	1,375,460,704.46	/	/	857,027,160.07
美元	184,612.67	6.9646	1,285,753.44	188,821.53	6.3757	1,203,869.44
港元	3,012,573.32	0.8933	2,691,041.37	3,376,570.79	0.8176	2,760,684.29
客户信用备付金：	/	/	164,457,447.45	/	/	730,552,126.24
人民币	/	/	164,457,447.45	/	/	730,552,126.24
美元						
港元						
合计	/	/	2,413,937,268.31	/	/	3,014,644,106.03

结算备付金的说明：

无

### 3、贵金属

适用 不适用

### 4、拆出资金

适用 不适用

### 5、融出资金

适用 不适用

单位：元币种：人民币

项目	期末账面余额	期初账面余额
境内	4,289,870,782.67	4,960,850,328.67
其中：个人	2,976,217,007.17	3,377,093,377.09
机构	1,313,653,775.50	1,583,756,951.58
减：减值准备	3,070,257.16	59,475,404.66
账面价值小计	4,286,800,525.51	4,901,374,924.01
境外	6,171,864.05	35,146,026.05
其中：个人	6,171,864.05	7,000,146.05
机构	0.00	28,145,880.00
减：减值准备	6,171,864.05	32,242.69
账面价值小计	0.00	35,113,783.36
账面价值合计	4,286,800,525.51	4,936,488,707.37

客户因融资融券业务向公司提供的担保物公允价值情况：

适用 不适用

单位：元币种：人民币

担保物类别	期末公允价值	期初公允价值
资金	1,052,216,340.64	978,927,253.95
债券	32,634,150.96	60,033,326.35
股票	14,549,073,064.79	18,860,396,011.08
基金	219,833,014.69	162,593,500.36

合计	15,853,756,571.08	20,061,950,091.74
----	-------------------	-------------------

按预期信用损失一般模型计提减值准备的注释或说明：

适用 不适用

相关预期信用损失减值准备情况详见本节七、合并财务报表注释 28、金融工具及其他项目预期信用损失准备表。

对本期发生损失准备变动的融出资金余额显著变动的情况说明：

适用 不适用

融出资金的说明：

适用 不适用



## 6、衍生金融工具

√适用 □不适用

单位：元币种：人民币

类别	期末						期初					
	套期工具			非套期工具			套期工具			非套期工具		
	名义金额	公允价值		名义金额	公允价值		名义金额	公允价值		名义金额	公允价值	
		资产	负债		资产	负债		资产	负债		资产	负债
利率衍生工具				12,295,240,000.00						15,280,873,295.04		1,565,037.80
—利率互换				12,195,000,000.00						13,295,000,000.00		
—国债期货				100,240,000.00						1,985,873,295.04		1,565,037.80
货币衍生工具												
权益衍生工具				1,573,490,142.24	103,978,925.01	9,343,725.38	332,522,320.00			2,878,886,724.33	1,777.00	16,380,023.05
—股指期货（注）				455,575,360.00	0.00	0.00	332,522,320.00			1,904,242,640.00		
—期权				1,117,914,782.24	103,978,925.01	9,343,725.38				974,644,084.33	1,777.00	16,380,023.05
信用衍生工具												
其他衍生工具	1,733,932,975.64	1,033,958.24	4,433,287.30	691,003,813.06	24,454,014.53	5,597,907.62				1,197,304,869.10	76,510,763.12	2,567,420.90
—商品期货	1,594,641,811.46	0.00	4,433,287.30	2,014,470.00	0.00	0.00				185,469,415.00		
—收益互换	139,291,164.18	1,033,958.24	0.00	688,989,343.06	24,454,014.53	5,597,907.62				1,011,835,454.10	76,510,763.12	2,567,420.90
合计	1,733,932,975.64	1,033,958.24	4,433,287.30	14,559,733,955.30	128,432,939.54	14,941,633.00	332,522,320.00			19,357,064,888.47	76,512,540.12	20,512,481.75

已抵销的衍生金融工具：

□适用 √不适用

衍生金融工具的说明：

按照股指期货每日无负债结算的结算规则及《企业会计准则—金融工具列报》的相关规定，衍生金融资产/负债项下的股指期货投资与相关的股指期货暂收暂付款（结算所得的持仓损益）之间按抵销后的净额列示为 0 元。

## 7、存出保证金

√适用 □不适用

单位：元

项目	期末账面余额			期初账面余额		
	外币金额	折算率	折人民币金额	外币金额	折算率	折人民币金额
交易保证金	/	/	578,579,049.58	/	/	1,065,200,877.78
其中：人民币	/	/	438,759,705.43	/	/	856,594,748.14
美元	18,238,865.24	6.9646	127,025,649.91	31,420,405.92	6.3757	200,327,909.38
港元	14,322,314.91	0.8933	12,793,694.24	10,125,024.78	0.8176	8,278,220.26
信用保证金	/	/	33,180,777.25	/	/	62,254,246.89
其中：人民币	/	/	33,180,777.25	/	/	62,254,246.89
美元						
港元						
履约保证金	/	/		/	/	
其中：人民币	/	/		/	/	
美元						
港元						
合计	/	/	611,759,826.83	/	/	1,127,455,124.67

按预期信用损失一般模型计提减值准备的注释或说明：

□适用 √不适用

对本期发生损失准备变动的存出保证金余额显著变动的情况说明：

□适用 √不适用

存出保证金的说明：

无

## 8、应收款项

## (1) 按明细列示

√适用 □不适用

单位：元币种：人民币

项目	期末余额	期初余额
应收清算款	2,328,271,086.83	1,302,117,384.67
应收资产管理费	1,494,175,073.82	1,244,103,272.83
应收手续费及佣金	250,491,577.73	231,446,630.84
应收票据		
应收租金收入	7,516,266.93	4,858,399.78
其他	7,935,737.25	7,072,035.17
合计	4,088,389,742.56	2,789,597,723.29
减：坏账准备(按简化模型计提)	316,482,447.18	165,209,468.35
减：坏账准备(按一般模型计提)		
应收款项账面价值	3,771,907,295.38	2,624,388,254.94

## (2) 按账龄分析

√适用 □不适用

单位：元币种：人民币

账龄	期末余额		期初余额	
	金额	比例(%)	金额	比例(%)
1年以内	3,082,966,391.82	75.41	2,121,301,432.50	76.04

1-2 年	412,478,251.43	10.09	415,031,804.32	14.88
2-3 年	344,387,153.72	8.42	226,182,646.00	8.11
3 年以上	248,557,945.59	6.08	27,081,840.47	0.97
合计	4,088,389,742.56	100.00	2,789,597,723.29	100.00

## (3) 按计提坏账列示

√适用 □不适用

单位:元币种:人民币

账龄	期末余额				期初余额			
	账面余额		坏账准备		账面余额		坏账准备	
	金额	占账面余额合计比例 (%)	金额	坏账准备计提比例 (%)	金额	占账面余额合计比例 (%)	金额	坏账准备计提比例 (%)
单项计提坏账准备:								
单项小计								
组合计提坏账准备:								
1年以内	3,082,966,391.82	75.41	54,586,104.06	1.77	2,121,301,432.50	76.04	57,752,889.31	2.72
1-2年	412,478,251.43	10.09	48,420,676.95	11.74	415,031,804.32	14.88	43,974,642.32	10.60
2-3年	344,387,153.72	8.42	71,556,355.75	20.78	226,182,646.00	8.11	49,855,878.47	22.04
3年以上	248,557,945.59	6.08	141,919,310.42	57.10	27,081,840.47	0.97	13,626,058.25	50.31
组合小计	4,088,389,742.56	100.00	316,482,447.18	7.74	2,789,597,723.29	100.00	165,209,468.35	5.92
合计	4,088,389,742.56	100.00	316,482,447.18	7.74	2,789,597,723.29	100.00	165,209,468.35	5.92

按预期信用损失一般模型计提坏账准备的注释或说明:

□适用 √不适用

对本期发生损失准备变动的应收款项余额显著变动的情况说明:

□适用 √不适用

## (4) 应收票据

□适用 √不适用

## 9、应收款项融资

□适用 √不适用

## 10、合同资产

## (1). 合同资产情况

□适用 √不适用

## (2). 报告期内账面价值发生重大变动的金额和原因

□适用 √不适用

## (3). 本期合同资产计提减值准备情况

□适用 √不适用

其他说明:

□适用 √不适用

## 11、买入返售金融资产

## (1) 按业务类别

√适用 □不适用

单位：元币种：人民币

项目	期末账面余额	期初账面余额
约定购回式证券		
股票质押式回购	40,222,538.05	456,171,796.92
债券质押式回购	2,118,657,931.82	1,836,535,962.56
债券买断式回购	381,547,189.82	192,038,866.35
其他	101,218,299.57	
减：减值准备	51,001,894.82	705,677.34
账面价值合计	2,590,644,064.44	2,484,040,948.49

## (2) 按金融资产种类

√适用 □不适用

单位：元币种：人民币

项目	期末账面余额	期初账面余额
股票	141,440,837.62	456,171,796.92
债券	2,500,205,121.64	2,028,574,828.91
基金		
其他		
减：减值准备	51,001,894.82	705,677.34
买入返售金融资产账面价值	2,590,644,064.44	2,484,040,948.49

## (3) 担保物金额

√适用 □不适用

单位：元币种：人民币

项目	期末账面余额	期初账面余额
担保物	2,613,839,775.49	3,116,462,160.75
其中：可出售或可再次向外抵押的担保物	586,004,139.50	342,447,130.81
其中：已出售或已再次向外抵押的担保物	36,173,107.11	306,715,646.45

## (4) 约定购回、质押回购融出资金按剩余期限分类披露

√适用 □不适用

单位：元币种：人民币

期限	期末账面余额	期初账面余额
一个月内		456,171,796.92
一个月至三个月内		
三个月至一年内	40,222,538.05	
一年以上		
合计	40,222,538.05	456,171,796.92

按预期信用损失一般模型计提减值准备的注释或说明：

√适用 □不适用

相关预期信用损失减值准备情况详见本节七、合并财务报表项目注释 28、金融工具及其他项目预期信用损失准备表。

股票质押式回购按减值阶段列示：

项目	期末余额			合计
	未来 12 个月预期信用损失	整个存续期预期信用损失（未发生信用减值）	整个存续期预期信用损失（已发生信用减值）	
账面余额	40,222,538.05			40,222,538.05
减值准备	27,603.63			27,603.63
账面价值	40,194,934.42			40,194,934.42
担保物价值	143,837,859.00			143,837,859.00

对本期发生损失准备变动的买入返售余额显著变动的情况说明：

□适用 √不适用

买入返售金融资产的说明：

□适用 √不适用

## 12、持有待售资产

√适用 □不适用

单位：元币种：人民币

项目	期末账面价值	公允价值	预计处置费用	预计处置时间
恒泰证券股份有限公司股权转让	1,388,275,534.30	1,800,000,000.00		2023 年 2 月
合计	1,388,275,534.30	1,800,000,000.00		/

其他说明：

2022 年 9 月，公司与北京华融综合投资有限公司签订关于恒泰证券股份有限公司（以下简称“恒泰证券”）之 9.5754% 股份转让协议，约定股份转让价款为人民币 1,800,000,000（壹拾捌亿）元整。截止 2022 年 12 月 31 日，公司已收到股权转让对价款，相关转让手续正在办理之中，其公允价值参考转让协议约定交易价格确定。

## 13、交易性金融资产

√适用 □不适用

单位：元币种：人民币

期末余额						
类别	公允价值			初始成本		
	分类为以公允价值计量且其变动计入当期损益的金融资产	指定为以公允价值计量且其变动计入当期损益的金融资产	公允价值合计	分类为以公允价值计量且其变动计入当期损益的金融资产	指定为以公允价值计量且其变动计入当期损益的金融资产	初始成本合计
债券	15,500,043,154.26		15,500,043,154.26	15,871,848,332.76		15,871,848,332.76
公募基金	2,983,407,681.11		2,983,407,681.11	2,988,919,197.47		2,988,919,197.47
股票/股权	4,530,549,634.18		4,530,549,634.18	3,721,753,486.54		3,721,753,486.54
银行理财产品						
券商资管产品	12,655,281,027.55		12,655,281,027.55	12,374,052,524.51		12,374,052,524.51
信托计划	646,618,439.39		646,618,439.39	573,365,276.28		573,365,276.28
其他	426,889,368.01		426,889,368.01	415,479,801.97		415,479,801.97
合计	36,742,789,304.50		36,742,789,304.50	35,945,418,619.53		35,945,418,619.53
期初余额						
类别	公允价值			初始成本		
	分类为以公允价值计量且其变动计入当期损益的金融资产	指定为以公允价值计量且其变动计入当期损益的金融资产	公允价值合计	分类为以公允价值计量且其变动计入当期损益的金融资产	指定为以公允价值计量且其变动计入当期损益的金融资产	初始成本合计
债券	15,835,694,141.25		15,835,694,141.25	15,792,054,646.07		15,792,054,646.07
公募基金	2,905,339,719.49		2,905,339,719.49	2,826,808,947.84		2,826,808,947.84
股票/股权	7,478,521,093.59		7,478,521,093.59	6,447,526,194.30		6,447,526,194.30
银行理财产品	18,709,145.14		18,709,145.14	18,700,000.00		18,700,000.00
券商资管产品	2,946,373,571.23		2,946,373,571.23	2,942,655,318.10		2,942,655,318.10
信托计划	627,250,305.93		627,250,305.93	578,300,000.00		578,300,000.00
其他	4,486,156,680.53		4,486,156,680.53	4,134,946,657.97		4,134,946,657.97
合计	34,298,044,657.16		34,298,044,657.16	32,740,991,764.28		32,740,991,764.28

对指定为以公允价值计量且其变动计入当期损益的金融资产的描述性说明

□适用 √不适用

其他说明：

□适用 √不适用

**14、债权投资**

√适用 □不适用

单位：元币种：人民币

项目	期末余额				期初余额			
	初始成本	利息	减值准备	账面价值	初始成本	利息	减值准备	账面价值
国债								
地方债								
金融债								
企业债	63,000,000.00	4,037,827.54	48,198.82	66,989,628.72	128,000,000.00	5,950,850.61	141,916.37	133,808,934.24
公司债					63,000,000.00	1,008,742.60	52,265.50	63,956,477.10
其他	1,949,856,056.81	57,140,973.47	2,907,607.38	2,004,089,422.90	80,000,000.00	2,901,003.84	42,690.93	82,858,312.91
合计	2,012,856,056.81	61,178,801.01	2,955,806.20	2,071,079,051.62	2,010,000,000.00	52,478,402.25	994,828.29	2,061,483,573.96
					2,281,000,000.00	62,338,999.30	1,231,701.09	2,342,107,298.21

按预期信用损失一般模型计提减值准备的注释或说明：

√适用 □不适用

相关预期信用损失减值准备情况详见本节七、合并财务报表项目注释 28、金融工具及其他项目预期信用损失准备表。

对本期发生损失准备变动的债权投资余额显著变动的情况说明：

□适用 √不适用

其他说明：

无

**15、其他债权投资**

√适用 □不适用

单位：元币种：人民币

项目	期末余额					期初余额				
	初始成本	利息	公允价值变动	账面价值	累计减值准备	初始成本	利息	公允价值变动	账面价值	累计减值准备
国债										
地方债										
金融债										
企业债	160,000,000.00	3,796,735.06	-6,432,997.52	157,363,737.54	129,597.92	1,291,465,956.44	29,858,965.20	-9,071,186.46	1,312,253,735.18	9,430,487.38
公司债	100,000,000.00	8,849,315.07	-78,168,900.00	30,680,415.07	213,011.88	290,000,000.00	1,219,149.31	-84,400,386.44	206,818,762.87	225,859.15
其他	1,348,109,192.74	12,604,237.52	-47,575,385.46	1,313,138,044.80	273,707.24	85,000,000.00	2,498,767.13	-49,826,575.00	37,672,192.13	40,467.24

合计	1,608,109,192.74	25,250,287.65	-132,177,282.98	1,501,182,197.41	616,317.04	1,666,465,956.44	33,576,881.64	-143,298,147.90	1,556,744,690.18	9,696,813.77
----	------------------	---------------	-----------------	------------------	------------	------------------	---------------	-----------------	------------------	--------------

按预期信用损失一般模型计提减值准备的注释或说明：

适用 不适用

相关预期信用损失减值准备情况详见本节七、合并财务报表项目注释 28、金融工具及其他项目预期信用损失准备表。

对本期发生损失准备变动的其他债权投资余额显著变动的情况说明：

适用 不适用

其他说明：

无

## 16、其他权益工具投资

### (1). 按项目披露

适用 不适用

单位：元币种：人民币

项目	本期			上期			指定为以公允价值计量且其变动计入其他综合收益的原因
	初始成本	本期末公允价值	本期确认的股利收入	初始成本	本期末公允价值	本期确认的股利收入	
非交易性权益工具	2,374,401,032.33	1,032,425,535.43	5,083,768.11	3,185,054,817.01	2,484,893,276.63	2,360,900.00	战略投资
合计	2,374,401,032.33	1,032,425,535.43	5,083,768.11	3,185,054,817.01	2,484,893,276.63	2,360,900.00	/

### (2). 本期终止确认的其他权益工具

适用 不适用

由于上述权益工具并非为交易目的而持有，本公司将其指定为其他权益工具投资。由于公司战略调整，本公司对部分其他权益工具进行处置，相应的损益金额-33,639,577.95 元从其他综合收益结转留存收益。

其他说明：

适用 不适用

## 17、长期股权投资

适用 不适用

单位：元币种：人民币

被投资单位	期初余额	本期增减变动						期末余额	减值准备期末余额
		追加投资	减少投资	权益法下确认的	其他综合收益	其他	宣告发放现金		



				投资损益	调整	权益变动	股利或利润	准备	其他		
一、合营企业											
小计											
二、联营企业											
湖北三环资本管理有限公司	19,911,374.44			-121,282.83						19,790,091.61	
宜宾市商业银行股份有限公司	371,953,996.98			18,536,930.04	889,817.51		-2,524,880.53			388,855,864.00	75,371,122.23
恒泰证券股份有限公司	4,190,762,966.24		-1,388,275,534.30	-340,759,771.24	-9,388,818.27					2,452,338,842.43	
新疆新旅资本管理有限公司	1,723,142.32			-81,256.96						1,641,885.36	
浙江寻常问道网络信息科技有限公司	10,869,192.87			-7,090,820.87						3,778,372.00	
广州恒天大数据研究有限公司	1,000,000.00									1,000,000.00	
紫金天风期货股份有限公司	284,675,492.01	55,900,532.38		6,331,728.15						346,907,752.54	
武汉帮创科技有限公司（注1）	0.00									0.00	
小计	4,880,896,164.86	55,900,532.38	-1,388,275,534.30	-323,184,473.71	-8,499,000.76		-2,524,880.53			3,214,312,807.94	75,371,122.23
合计	4,880,896,164.86	55,900,532.38	-1,388,275,534.30	-323,184,473.71	-8,499,000.76		-2,524,880.53			3,214,312,807.94	75,371,122.23

其他说明：

注1：武汉帮创科技有限公司不具备持续经营能力，本公司已对该投资全额确认投资损失。

## 18、投资性房地产

投资性房地产计量模式

## (1). 采用成本计量模式的投资性房地产

单位：元币种：人民币

项目	房屋、建筑物	土地使用权	在建工程	合计
一、账面原值				
1. 期初余额	480,979,155.08			480,979,155.08
2. 本期增加金额	160,339,409.67	60,845,271.97		221,184,681.64
(1) 外购				
(2) 固定资产/无形资产转入	160,339,409.67	60,845,271.97		221,184,681.64
(3) 企业合并增加				
3. 本期减少金额				
(1) 处置				
(2) 其他转出				
4. 期末余额	641,318,564.75	60,845,271.97		702,163,836.72
二、累计折旧和累计摊销				
1. 期初余额	51,512,044.85			51,512,044.85
2. 本期增加金额	27,800,094.57	8,282,149.47		36,082,244.04
(1) 计提或摊销	18,230,390.69			18,230,390.69
(2) 固定资产/无形资产转入	9,569,703.88	8,282,149.47		17,851,853.35
3. 本期减少金额				
(1) 处置				
(2) 其他转出				
4. 期末余额	79,312,139.42	8,282,149.47		87,594,288.89
三、减值准备				
1. 期初余额				
2. 本期增加金额				
(1) 计提				
3. 本期减少金额				
(1) 处置				
(2) 其他转出				
4. 期末余额				
四、账面价值				
1. 期末账面价值	562,006,425.33	52,563,122.50		614,569,547.83
2. 期初账面价值	429,467,110.23			429,467,110.23

## (2). 未办妥产权证书的投资性房地产情况

√适用 □不适用

单位：元币种：人民币

项目	账面价值	未办妥产权证书原因
房屋建筑物	559,444.35	正在办理中

其他说明

□适用 √不适用

## 19、固定资产

## (1). 固定资产情况

√适用 □不适用

单位：元币种：人民币

项目	房屋及建筑物	电子设备	运输工具	合计
一、账面原值：				
1. 期初余额	691,946,482.41	159,527,032.63	13,781,116.64	865,254,631.68
2. 本期增加金额		31,156,317.53	4,174,879.67	35,331,197.20
(1) 购置		31,156,317.53	4,174,879.67	35,331,197.20
(2) 在建工程转入				
(3) 企业合并增加				
3. 本期减少金额	160,339,409.67	46,470,295.77	3,918,046.11	210,727,751.55
(1) 处置或报废		46,470,295.77	3,918,046.11	50,388,341.88
(2) 转入投资性房地产	160,339,409.67			160,339,409.67
4. 期末余额	531,607,072.74	144,213,054.39	14,037,950.20	689,858,077.33
二、累计折旧				
1. 期初余额	34,033,859.65	113,693,441.97	12,827,890.22	160,555,191.84
2. 本期增加金额	15,400,101.48	23,168,570.83	4,158,678.62	42,727,350.93
(1) 计提	15,400,101.48	23,168,570.83	4,158,678.62	42,727,350.93
3. 本期减少金额	9,569,703.88	44,516,552.83	3,102,843.29	57,189,100.00
(1) 处置或报废		44,516,552.83	3,102,843.29	47,619,396.12
(2) 转入投资性房地产	9,569,703.88			9,569,703.88
4. 期末余额	39,864,257.25	92,345,459.97	13,883,725.55	146,093,442.77
三、减值准备				
1. 期初余额		558,864.89		558,864.89
2. 本期增加金额				
(1) 计提				
3. 本期减少金额		5,765.56		5,765.56
(1) 处置或报废		5,765.56		5,765.56
4. 期末余额		553,099.33		553,099.33
四、账面价值				
1. 期末账面价值	491,742,815.49	51,314,495.09	154,224.65	543,211,535.23
2. 期初账面价值	657,912,622.76	45,274,725.77	953,226.42	704,140,574.95

## (2). 暂时闲置的固定资产情况

□适用 √不适用

## (3). 通过融资租赁租入的固定资产情况

□适用 √不适用

## (4). 通过经营租赁租出的固定资产

□适用 √不适用

## (5). 未办妥产权证书的固定资产情况

√适用 □不适用

单位：元币种：人民币

项目	账面价值	未办妥产权证书的原因
房屋建筑物	547,395.60	正在办理中

其他说明：

□适用 √不适用

**20、在建工程****(1). 在建工程情况**

□适用 √不适用

**(2). 重要在建工程项目本期变动情况**

□适用 √不适用

**(3). 本期计提在建工程减值准备情况**

□适用 √不适用

其他说明

□适用 √不适用

**21、使用权资产**

√适用 □不适用

单位：元币种：人民币

项目	房屋及建筑物	机器设备	其他	合计
<b>一、账面原值</b>				
1. 期初余额	624,506,263.93	399,707.52	871,953.50	625,777,924.95
2. 本期增加金额	466,849,028.91			466,849,028.91
(1) 新增租赁	466,849,028.91			466,849,028.91
3. 本期减少金额	340,874,617.01			340,874,617.01
(1) 处置	340,874,617.01			340,874,617.01
4. 期末余额	750,480,675.83	399,707.52	871,953.50	751,752,336.85
<b>二、累计折旧</b>				
1. 期初余额	98,071,887.79	22,205.98	53,468.54	98,147,562.31
2. 本期增加金额	144,222,325.35	133,235.88	417,623.86	144,773,185.09
(1) 计提	144,222,325.35	133,235.88	417,623.86	144,773,185.09
3. 本期减少金额	53,756,342.44			53,756,342.44
(1) 处置	53,756,342.44			53,756,342.44
4. 期末余额	188,537,870.70	155,441.86	471,092.40	189,164,404.96
<b>三、减值准备</b>				
1. 期初余额				
2. 本期增加金额				
(1) 计提				
3. 本期减少金额				
(1) 处置				
4. 期末余额				
<b>四、账面价值</b>				
1. 期末账面价值	561,942,805.13	244,265.66	400,861.10	562,587,931.89
2. 期初账面价值	526,434,376.14	377,501.54	818,484.96	527,630,362.64

其他说明：

无

**22、无形资产****(1). 无形资产情况**

√适用 □不适用

单位：元币种：人民币

项目	交易席位费	软件使用权	土地使用权	特许经营权	合计
<b>一、账面原值</b>					

1. 期初余额	2,845,780.00	270,358,972.95	305,324,051.59	20,800,000.03	599,328,804.57
2. 本期增加 金额		78,259,858.22			78,259,858.22
(1) 购置		78,259,858.22			78,259,858.22
(2) 内部 研发					
(3) 企业 合并增加					
3. 本期减少 金额		9,969,993.48	60,845,271.97		70,815,265.45
(1) 处置		9,969,993.48			9,969,993.48
(2) 转入 投资性房地产			60,845,271.97		60,845,271.97
4. 期末余额	2,845,780.00	338,648,837.69	244,478,779.62	20,800,000.03	606,773,397.34
二、累计摊销					
1. 期初余额		197,322,811.64	40,073,781.90		237,396,593.54
2. 本期增加 金额		32,521,631.88	6,408,176.96		38,929,808.84
(1) 计提		32,521,631.88	6,408,176.96		38,929,808.84
3. 本期减少 金额		6,861,963.34	8,282,149.47		15,144,112.81
(1) 处置		6,861,963.34			6,861,963.34
(2) 转入 投资性房地产			8,282,149.47		8,282,149.47
4. 期末余额		222,982,480.18	38,199,809.39		261,182,289.57
三、减值准备					
1. 期初余额					
2. 本期增加 金额					
(1) 计提					
3. 本期减少 金额					
(1) 处置					
4. 期末余额					
四、账面价值					
1. 期末账面 价值	2,845,780.00	115,666,357.51	206,278,970.23	20,800,000.03	345,591,107.77
2. 期初账面 价值	2,845,780.00	73,036,161.31	265,250,269.69	20,800,000.03	361,932,211.03

本期末通过公司内部研发形成的无形资产占无形资产余额的比例0%

(2). 未办妥产权证书的土地使用权情况

适用 不适用

其他说明：

适用 不适用

## 23、商誉

## (1). 商誉账面原值

√适用 □不适用

单位：元币种：人民币

被投资单位名称或形成商誉的事项	期初余额	本期增加		本期减少		期末余额
		企业合并形成的		处置		
武汉光谷创投私募基金管理有限公司	45,237.49					45,237.49
TFI Asset Management Limited	14,831,718.58					14,831,718.58
企巢天风（武汉）创业投资中心（有限合伙）	593,327.62					593,327.62
TFI Securities and Futures Limited	35,954,598.77					35,954,598.77
合计	51,424,882.46					51,424,882.46

## (2). 商誉减值准备

□适用 √不适用

## (3). 商誉所在资产组或资产组组合的相关信息

□适用 √不适用

## (4). 说明商誉减值测试过程、关键参数（例如预计未来现金流量现值时的预测期增长率、稳定期增长率、利润率、折现率、预测期等，如适用）及商誉减值损失的确认方法

√适用 □不适用

本公司年底对因非同一控制下企业合并形成的商誉账面价值进行减值测试。TFI Asset Management Limited 及 TFI Securities and Futures Limited 按照市场法并参考可比交易案例的市净率指标，考虑相关影响因素后，对含有商誉资产组的公允价值进行评估。经减值测试，截止 2022 年 12 月 31 日，商誉不存在减值。

## (5). 商誉减值测试的影响

□适用 √不适用

其他说明

□适用 √不适用

## 24、递延所得税资产/递延所得税负债

## (1). 未经抵销的递延所得税资产

√适用 □不适用

单位：元币种：人民币

项目	期末余额		期初余额	
	可抵扣暂时性差异	递延所得税资产	可抵扣暂时性差异	递延所得税资产
资产减值准备	1,251,958,544.22	312,989,636.06	775,876,568.10	193,969,142.05
内部交易未实现利润				
可抵扣亏损	1,344,042,475.48	336,010,618.87	469,626,602.00	117,406,650.50
公允价值变动	1,224,811,077.07	306,202,769.28	684,511,176.47	171,127,794.13
合计	3,820,812,096.77	955,203,024.21	1,930,014,346.57	482,503,586.68

## (2). 未经抵销的递延所得税负债

√适用 □不适用

单位：元币种：人民币

项目	期末余额		期初余额	
	应纳税暂时性差异	递延所得税负债	应纳税暂时性差异	递延所得税负债
非同一控制企业合并资产评估增值				
可供出售金融资产公允价值变动				
公允价值变动	695,770,908.14	173,942,727.03	1,585,692,563.84	396,423,140.97
合计	695,770,908.14	173,942,727.03	1,585,692,563.84	396,423,140.97

## (3). 以抵销后净额列示的递延所得税资产或负债

□适用 √不适用

## (4). 未确认递延所得税资产明细

□适用 √不适用

## (5). 未确认递延所得税资产的可抵扣亏损将于以下年度到期

□适用 √不适用

其他说明：

□适用 √不适用

## 25、其他资产

√适用 □不适用

单位：元币种：人民币

项目	期末账面价值	期初账面价值
应收利息		1,060,855.02
应收股利	603,792.78	719,950.00
其他应收款	547,960,462.68	642,945,266.14
抵债资产		
代理兑付债券		
合同取得成本		
合同履约成本		
应收退货成本		
长期待摊费用	124,150,394.51	115,042,821.92
预付账款	42,972,090.29	51,399,836.59
其他流动资产	5,626,927,614.45	5,580,492,639.04
其他非流动资产	8,805,192,348.09	8,750,578,576.89
合计	15,147,806,702.80	15,142,239,945.60

其他应收款按款项性质列示：

√适用 □不适用

单位：元币种：人民币

款项性质	期末账面余额	期初账面余额
应收往来款组合	851,198,679.78	879,232,180.19
应收押金组合	34,657,803.72	48,153,500.31
减：坏账准备	337,896,020.82	284,440,414.36

合计	547,960,462.68	642,945,266.14
----	----------------	----------------

## (1) 其他应收款项账龄分析

账龄	期末余额		期初余额	
	账面余额	比例 (%)	账面余额	比例 (%)
1 年以内	318,038,455.43	35.91	580,170,703.96	62.56
1 至 2 年	245,201,257.18	27.68	236,807,337.33	25.53
2 至 3 年	224,331,865.88	25.32	12,169,930.70	1.32
3 年以上	98,284,905.01	11.09	98,237,708.51	10.59
合计	885,856,483.50	100.00	927,385,680.50	100.00

## (2) 长期待摊费用

项目	期初余额	本年增加	本年摊销	其他减少	期末余额
装修改造费	114,264,146.59	33,598,747.00	24,063,073.01	83,661.47	123,716,159.11
软件服务费	292,530.74	1,181,534.21	1,397,746.66	76,318.29	
其他	486,144.59	7,690.15	59,599.34		434,235.40
合计	115,042,821.92	34,787,971.36	25,520,419.01	159,979.76	124,150,394.51

其他应收款等项目按预期信用损失一般模型计提坏账准备的注释或说明：

适用 不适用

对本期发生损失准备变动的其他资产余额显著变动的情况说明：

适用 不适用

其他资产的说明：

无

## 26、融券业务情况

适用 不适用

单位：元币种：人民币

项目	期末公允价值	期初公允价值
融出证券		15,522,832.00
—交易性金融资产		
—转融通融入证券		15,522,832.00
转融通融入证券总额		22,638,077.00

融券业务违约情况：

适用 不适用

融券业务的说明：

无

## 27、资产减值准备变动表

适用 不适用

单位：元币种：人民币

项目	期初余额	本期增加	本期减少	期末余额
----	------	------	------	------



		计提	外币报表折算	转回	转/核销	
拆出资金减值准备						
融出资金减值准备	59,507,647.35	-50,476,121.39	210,595.25			9,242,121.21
存出保证金减值准备						
应收款项坏账准备	165,209,468.35	150,892,054.45	380,924.38			316,482,447.18
合同资产减值准备						
买入返售金融资产减值准备	705,677.34	49,811,429.93	484,787.55			51,001,894.82
债权投资减值准备	1,231,701.09	2,783,176.74			1,059,071.63	2,955,806.20
其他债权投资减值准备	9,696,813.77	-9,324,009.81	505,632.54		262,119.46	616,317.04
其他应收款坏账准备	284,440,414.36	53,369,320.52	88,947.26		2,661.32	337,896,020.82
其他资产减值准备	317,338,802.44	408,568,189.15	0.00			725,906,991.59
金融工具及其他项目信用减值准备小计	838,130,524.70	605,624,039.59	1,670,886.98		1,323,852.41	1,444,101,598.86
长期股权投资减值准备	75,371,122.23					75,371,122.23
投资性房地产减值准备						
固定资产减值准备	558,864.89				5,765.56	553,099.33
在建工程减值准备						
无形资产减值准备						
商誉减值准备						
其他资产减值准备小计	75,929,987.12				5,765.56	75,924,221.56
合计	914,060,511.82	605,624,039.59	1,670,886.98		1,329,617.97	1,520,025,820.42

资产减值准备的说明：

无

## 28、金融工具及其他项目预期信用损失准备表

√适用 □不适用

单位：元币种：人民币

金融工具类别	期末余额			合计
	未来 12 个月预期信用损失	整个存续期预期信用损失(未发)	整个存续期预期信用损失(已发生)	

		生信用减值)	信用减值)	
拆出资金减值准备				
融出资金减值准备	9,218,553.26	23,567.95		9,242,121.21
存出保证金减值准备				
应收款项坏账准备(简化模型)	/	316,482,447.18		316,482,447.18
应收款项坏账准备(一般模型)				
合同资产减值准备(简化模型)	/			
合同资产减值准备(一般模型)				
买入返售金融资产减值准备	13,657,244.05	12,604,628.44	24,740,022.33	51,001,894.82
债权投资减值准备	18,443.69	2,937,362.51		2,955,806.20
其他债权投资减值准备	18,183.87	598,133.17		616,317.04
其他应收款坏账准备		107,917,025.36	229,978,995.46	337,896,020.82
其他金融资产减值准备	17,459,364.06	384,277,555.40	324,170,072.13	725,906,991.59
合计	40,371,788.93	824,840,720.01	578,889,089.92	1,444,101,598.86
金融工具类别	期初余额			
	未来12个月预期信用损失	整个存续期预期信用损失(未发生信用减值)	整个存续期预期信用损失(已发生信用减值)	合计
拆出资金减值准备				
融出资金减值准备	2,953,214.41	34,766.68	56,519,666.26	59,507,647.35
存出保证金减值准备				
应收款项坏账准备(简化模型)	/	165,209,468.35		165,209,468.35
应收款项坏账准备(一般模型)				
合同资产减值准备(简化模型)	/			
合同资产减值准备(一般模型)				
买入返售金融资产减值准备	356,772.84	164,833.81	184,070.69	705,677.34
债权投资减值准备	1,231,701.09			1,231,701.09
其他债权投资减值准备	9,696,813.77			9,696,813.77
其他应收款坏账准备		83,813,768.01	200,626,646.35	284,440,414.36
其他金融资产减值准备	20,339,562.67	209,973,648.76	87,025,591.01	317,338,802.44
合计	34,578,064.78	459,196,485.61	344,355,974.31	838,130,524.70

## 29、短期借款

### (1). 短期借款分类

√适用 □不适用

单位：元币种：人民币

项目	期末余额	期初余额
质押借款		1,001,200.00
抵押借款		
信用借款	1,276,014,426.35	
合计	1,276,014,426.35	1,001,200.00

短期借款分类的说明：

无

### (2). 已逾期未偿还的短期借款情况

□适用 √不适用

其他说明

适用 不适用

## 30、应付短期融资款

√适用 □不适用

单位：元币种：人民币

债券名称	面值	起息日期	债券期限	发行金额	票面利率 (%)	期初余额	本期增加	本期减少	期末余额
收益凭证	3,070,000,000.00	2021/6/24-2022/8/26		3,070,000,000.00	3.83-5.40	2,793,905,689.31	375,649,381.27	3,169,555,070.58	
21 天风证券 CP004 短期融资券	500,000,000.00	2021/11/15	179 天	500,000,000.00	3	501,931,506.83	5,424,657.55	507,356,164.38	
21 天风 S1 短期公司债	2,000,000,000.00	2021/11/24	365 天	2,000,000,000.00	3.25	2,006,680,555.56	58,319,444.44	2,065,000,000.00	
21 天风 S2 短期公司债	1,000,000,000.00	2021/12/14	365 天	1,000,000,000.00	3.15	1,001,487,500.00	30,012,500.00	1,031,500,000.00	
22 天风证券 CP002 短期融资券	1,130,000,000.00	2022/12/6	360 天	1,130,000,000.00	3.7		1,132,978,246.58		1,132,978,246.58
22 天风证券 CP001 短期融资券	3,000,000,000.00	2022/10/28	361 天	3,000,000,000.00	3.7		3,019,767,123.29		3,019,767,123.29
TFIOverseasInvestmentLimited Series2022-01 美元	5,000,000.00 美元	2022/1/28	361 天	31,873,000.00	4.6		36,300,051.23		36,300,051.23
TFIOverseasInvestmentLimited Series2022-03 美元	3,000,000.00 美元	2022/11/1	92 天	21,624,300.00	5.15		21,073,012.00		21,073,012.00
TFIOverseasInvestmentLimited Series2022-04 美元	5,000,000.00 美元	2022/11/1	182 天	36,040,500.00	5.8		35,172,068.51		35,172,068.51
TFIOverseasInvestmentLimited Series2022-06 美元	6,300,000.00 美元	2022/12/6	182 天	43,939,980.00	5.8		44,106,936.21		44,106,936.21
TFIOverseasInvestmentLimited Series2022-08 美元	24,500,000.00 美元	2022/12/19	182 天	170,877,700.00	7.5		170,631,676.12		170,631,676.12
合计	/	/	/	11,004,355,480.00	/	6,304,005,251.70	4,929,435,097.20	6,773,411,234.96	4,460,029,113.94

应付短期融资款的说明：  
无

**31、拆入资金**

√适用 □不适用

单位：元币种：人民币

项目	期末账面余额	期初账面余额
银行拆入资金	4,605,561,468.90	4,231,055,447.26
转融通融入资金		
其他		
合计	4,605,561,468.90	4,231,055,447.26

转融通融入资金：

□适用 √不适用

拆入资金的说明：

无

**32、交易性金融负债****(1) 以公允价值计量且其变动计入当期损益的金融负债**

√适用 □不适用

单位：元币种：人民币

类别	期末公允价值			期初公允价值		
	分类为以公允价值计量且其变动计入当期损益的金融负债	指定为以公允价值计量且其变动计入当期损益的金融负债	合计	分类为以公允价值计量且其变动计入当期损益的金融负债	指定为以公允价值计量且其变动计入当期损益的金融负债	合计
债券	468,092,499.59		468,092,499.59	18,511,149.84		18,511,149.84
股票	117,911,640.00		117,911,640.00			
第三方在结构化主体中享有的权益及其他		175,476,494.73	175,476,494.73		534,045,410.16	534,045,410.16
合计	586,004,139.59	175,476,494.73	761,480,634.32	18,511,149.84	534,045,410.16	552,556,560.00

对指定为以公允价值计量且其变动计入当期损益的金融负债的描述性说明：

□适用 √不适用

**(2) 指定为以公允价值计量且其变动计入当期损益的金融负债且自身信用风险变动引起的公允价值变动金额计入其他综合收益**

□适用 √不适用

**(3) 指定为以公允价值计量且其变动计入当期损益的金融负债且自身信用风险变动引起的公允价值变动金额计入当期损益**

□适用 √不适用

其他说明：

□适用 √不适用

**33、卖出回购金融资产款****(1) 按业务类别**

√适用 □不适用

单位：元币种：人民币

项目	期末账面余额	期初账面余额
交易所质押式回购	937,833,080.63	1,362,568,130.69
银行间质押式卖出回购	2,881,111,615.23	7,860,964,044.99
银行间买断式卖出回购	428,410,896.03	665,938,051.61
合计	4,247,355,591.89	9,889,470,227.29

**(2) 按金融资产种类**

√适用 □不适用

单位：元币种：人民币

项目	期末账面余额	期初账面余额
股票		
债券	4,247,355,591.89	9,889,470,227.29
其他		
合计	4,247,355,591.89	9,889,470,227.29

**(3) 担保物金额**

√适用 □不适用

单位：元币种：人民币

项目	期末账面余额	期初账面余额
股票		
债券	5,693,700,280.15	12,107,689,499.83
其他		
合计	5,693,700,280.15	12,107,689,499.83

**(4) 报价回购融入资金按剩余期限分类**

□适用 √不适用

卖出回购金融资产款的说明：

□适用 √不适用

**34、代理买卖证券款**

√适用 □不适用

单位：元币种：人民币

项目	期末账面余额	期初账面余额
普通经纪业务		
其中：个人	6,826,619,274.92	7,407,551,552.74
机构	1,249,055,156.70	1,101,186,551.24
小计	8,075,674,431.62	8,508,738,103.98
信用业务		
其中：个人	993,875,798.46	938,083,984.94
机构	58,121,220.55	39,426,875.88
小计	1,051,997,019.01	977,510,860.82
合计	9,127,671,450.63	9,486,248,964.80

代理买卖证券款的说明：  
无

### 35、代理承销证券款

√适用 □不适用

单位：元币种：人民币

项目	期末账面余额	期初账面余额
股票		497,999,992.54
债券		
其中：国债		
金融债券		
企业债券		
其他有价证券		
合计		497,999,992.54

代理承销证券款的说明：  
无

### 36、应付职工薪酬

#### (1). 应付职工薪酬列示

√适用 □不适用

单位：元币种：人民币

项目	期初余额	本期增加	本期减少	期末余额
一、短期薪酬	648,905,254.50	1,693,063,373.44	2,057,498,882.50	284,469,745.44
二、离职后福利-设定提存计划	177,402.76	94,599,022.28	94,574,658.76	201,766.28
三、辞退福利	318,505.12	15,716,900.93	16,035,406.05	
四、一年内到期的其他福利				
合计	649,401,162.38	1,803,379,296.65	2,168,108,947.31	284,671,511.72

#### (2). 短期薪酬列示

√适用 □不适用

单位：元币种：人民币

项目	期初余额	本期增加	本期减少	期末余额
一、工资、奖金、津贴和补贴	647,521,253.25	1,549,630,932.76	1,913,347,219.77	283,804,966.24
二、职工福利费		14,574,439.23	14,574,439.23	
三、社会保险费	4,258.38	54,661,536.31	54,665,325.74	468.95
其中：医疗保险费	3,793.78	50,218,530.83	50,222,324.44	0.17
工伤保险费	262.00	1,211,779.85	1,211,779.25	262.60
生育保险费	202.60	3,231,225.63	3,231,222.05	206.18
四、住房公积金	114,305.63	70,883,932.25	70,913,923.01	84,314.87
五、工会经费和职工教育经费	1,265,437.24	3,312,532.89	3,997,974.75	579,995.38
六、短期带薪缺勤				
七、短期利润分享计划				
合计	648,905,254.50	1,693,063,373.44	2,057,498,882.50	284,469,745.44



**(3). 设定提存计划列示**

√适用 □不适用

单位：元币种：人民币

项目	期初余额	本期增加	本期减少	期末余额
1、基本养老保险	171,103.89	91,616,872.89	91,590,167.69	197,809.09
2、失业保险费	6,298.87	2,982,149.39	2,984,491.07	3,957.19
3、企业年金缴费				
合计	177,402.76	94,599,022.28	94,574,658.76	201,766.28

其他说明：

□适用 √不适用

**37、应交税费**

√适用 □不适用

单位：元币种：人民币

项目	期末余额	期初余额
增值税	8,116,081.89	119,759,988.38
消费税		
营业税		
企业所得税	45,415,372.46	124,965,760.67
个人所得税	16,539,394.25	81,935,681.89
城市维护建设税	1,503,720.05	7,944,589.43
教育费附加及地方教育费附加	1,051,667.75	5,679,676.69
其他	6,289,866.01	5,283,648.76
合计	78,916,102.41	345,569,345.82

其他说明：

无

**38、应付款项****(1). 应付款项列示**

√适用 □不适用

单位：元币种：人民币

项目	期末余额	期初余额
应付票据		
应付清算款项		659,949.72
应付手续费及佣金	2,696,802.56	2,650,771.28
合计	2,696,802.56	3,310,721.00

**(2). 应付票据**

□适用 √不适用

其他说明

□适用 √不适用

**39、合同负债****(1). 合同负债情况**

√适用 □不适用

单位：元币种：人民币

项目	期末余额	期初余额
预收账款	74,174,441.85	58,076,211.31
合计	74,174,441.85	58,076,211.31

**(2). 报告期内账面价值发生重大变动的金额和原因**

□适用 √不适用

其他说明：

□适用 √不适用

**40、持有待售负债**

□适用 √不适用

**41、预计负债**

□适用 √不适用

**42、长期借款****(1). 长期借款分类**

√适用 □不适用

单位：元币种：人民币

项目	期末余额	期初余额
质押借款		1,518,701,600.00
抵押借款		
保证借款		
信用借款		
合计		1,518,701,600.00

长期借款分类的说明：

无

其他说明，包括利率区间：

□适用 √不适用

## 43、应付债券

√适用 □不适用

单位：元币种：人民币

债券类型	面值	起息日期	债券期限	发行金额	票面利率(%)	期初余额	本期增加	本期减少	期末余额
22 天睿 01	100	2022/6/13	3+2 年	500,000,000.00	6.50		503,897,175.84		503,897,175.84
17 天风 01	100	2017/6/26	3+2 年	1,500,000,000.00	5.38、2.90	1,521,263,378.20	21,145,833.34	1,542,409,211.54	
17 天风 02	100	2017/10/25	3+2 年	500,000,000.00	5.24、4.00	503,180,112.36	16,333,333.40	519,513,445.76	
18 天风 01	100	2018/3/14	3+2 年	2,420,000,000.00	5.95、4.00	2,141,167,756.09	91,071,516.05	83,360,000.00	2,148,879,272.14
18 天风 02	100	2018/3/27	3+2 年	880,000,000.00	5.80、4.10	608,843,353.88	26,866,674.16	24,332,270.00	611,377,758.04
19 天风 01	100	2019/4/18	3 年	1,200,000,000.00	4.30	1,235,795,083.70	15,336,666.67	1,251,131,750.37	
19 天风 02	100	2019/9/11	3 年	1,300,000,000.00	4.47	1,316,568,744.90	40,354,166.67	1,356,922,911.57	
19 天风 03	100	2019/10/18	3 年	500,000,000.00	4.30	503,836,405.94	17,140,277.73	520,976,683.67	
20 天风 01	100	2020/4/15	3 年	1,500,000,000.00	2.87	1,528,747,938.40	44,494,568.64	43,050,000.00	1,530,192,507.04
21 天风 01	100	2021/1/19	3 年	700,000,000.00	4.18	726,417,110.49	29,918,635.20	29,260,000.00	727,075,745.69
21 天风 02	100	2021/3/12	2 年	800,000,000.00	4.50	827,523,998.18	37,147,656.80	36,000,000.00	828,671,654.98
21 天风 04	100	2021/6/28	2 年	2,000,000,000.00	4.12	2,037,634,890.41	85,231,174.87	82,400,000.00	2,040,466,065.28
21 天风 05	100	2021/12/27	3 年	2,500,000,000.00	4.30	2,490,618,845.02	110,886,406.42	107,500,000.00	2,494,005,251.44
22 天风 01 长期公司债	100	2022/1/24	3 年	1,800,000,000.00	4.06		1,866,626,843.46		1,866,626,843.46
22 天风 02 长期公司债	100	2022/2/28	3 年	700,000,000.00	4.08		723,314,171.73		723,314,171.73
22 天风 03 长期公司债	100	2022/5/6	3 年	4,300,000,000.00	4.50		4,425,991,249.90		4,425,991,249.90
22 天风 04 长期公司债	100	2022/7/8	3 年	2,700,000,000.00	4.80		2,762,064,180.05		2,762,064,180.05
22 天风 05 长期公司债	100	2022/11/21	3 年	1,800,000,000.00	5.00		1,809,836,173.55		1,809,836,173.55
17 天风次	100	2017/4/11	5 年	1,000,000,000.00	5.20	1,037,184,328.40	14,444,444.59	1,051,628,772.99	
19 天风 C1	100	2019/8/27	3 年	750,000,000.00	4.99	762,403,769.34	24,539,166.67	786,942,936.01	
20 天风 C1	100	2020/2/27	3 年	670,000,000.00	3.90	691,741,783.91	26,409,771.08	26,130,000.00	692,021,554.99
20 天风 C2	100	2020/2/27	5 年	1,080,000,000.00	4.90	1,123,825,802.70	53,179,479.76	52,920,000.00	1,124,085,282.46
20 天风 C3	100	2020/6/23	3 年	1,800,000,000.00	4.70	1,842,022,647.10	86,049,410.81	84,600,000.00	1,843,472,057.91

21 天风 C1	100	2021/9/30	3 年	4,000,000,000.00	5.40	4,049,391,477.13	217,812,193.19	216,000,000	4,051,203,670.32
长期收益凭证（注）	100	2020/7/17-2022/12/9		11,092,000,000.00	4.25-5.45	6,571,963,837.90	5,045,717,957.77	3,420,475,581.29	8,197,206,214.38
TIANFS4.312/09/22	100 美元	2019/12/9	3 年	200,000,000.00 美元	4.30	1,278,478,654.81	226,181,209.58	1,504,659,864.39	
TIANFS4.312/09/22	100 美元	2019/12/9	3 年	100,000,000.00 美元	4.30	640,269,610.76	113,432,230.46	753,701,841.22	
22 天风海外 2024-03-15	100 美元	2022/3/15	2 年	340,000,000.00 美元	4.00		2,438,638,604.19	47,598,216.88	2,391,040,387.31
GuaranteedNotes	100 美元	2022/4/6	3 年	50,000,000.00 美元	4.00		351,431,402.86		351,431,402.86
天风国际证券 N20240605	100 美元	2022/12/5	1.5 年	240,000,000.00 美元	6.50		1,679,658,598.35		1,679,658,598.35
天风国际证券 N20230606	100 美元	2022/12/9	2.5 年	250,000,000.00 美元	6.75		1,748,686,642.54		1,748,686,642.54
合计	/	/	/	/	/	33,438,879,529.62	24,653,837,816.33	13,541,513,485.69	44,551,203,860.26

应付债券说明，包括可转换公司债券的转股条件、转股时间：

注：本公司 2022 年 12 月 31 日尚未到期的长期收益凭证共计 55 笔，未到期产品的票面利率均在 4.30%-5.40%之间。

**44、租赁负债**

√适用 □不适用

单位：元币种：人民币

项目	期末余额	期初余额
一年以内到期的租赁负债	126,999,246.45	112,238,763.09
一年以上的非流动租赁负债	454,912,830.54	409,265,895.38
合计	581,912,076.99	521,504,658.47

其他说明：

无

**45、递延收益**

√适用 □不适用

单位：元币种：人民币

项目	期初余额	本期增加	本期减少	期末余额	形成原因
政府补助					
第十批“3551 光谷人才计划”科技（金融）服务人才资助资金	87,000.00		87,000.00		
合计	87,000.00		87,000.00		/

涉及政府补助的项目：

□适用 √不适用

其他说明：

□适用 √不适用

**46、其他负债**

√适用 □不适用

单位：元币种：人民币

项目	期末账面余额	期初账面余额
应付利息	175,411.59	3,384,922.82
应付股利		
其他应付款	1,511,158,291.70	1,741,428,356.30
代理兑付债券款		
预提费用		
预收款项	1,800,000,000.00	
应付账款	293,878,929.24	465,286,724.50
其他流动负债	509,229,961.57	22,310,178.71
其他非流动负债		589,154,716.19
合计	4,114,442,594.10	2,821,564,898.52

其他应付款按款项性质列示：

□适用 √不适用

其他负债的说明：

无

**47、股本**

√适用 □不适用

单位：元币种：人民币

	期初余额	本次变动增减(+、-)					期末余额
		发行新股	送股	公积金转股	其他	小计	
股份总数	8,665,757,464.00						8,665,757,464.00

其他说明：

无

**48、其他权益工具**

(1) 其他金融工具划分至其他权益工具的情况(划分依据、主要条款和股利或利息的设定机制等)

□适用 √不适用

(2) 期末发行在外的优先股、永续债等金融工具变动情况表

□适用 √不适用

其他权益工具本期增减变动情况、变动原因说明，以及相关会计处理的依据：

□适用 √不适用

其他说明：

□适用 √不适用

**49、资本公积**

√适用 □不适用

单位：元币种：人民币

项目	期初余额	本期增加	本期减少	期末余额
资本溢价(股本溢价)	13,577,865,194.70			13,577,865,194.70
其他资本公积	-167,522,999.58			-167,522,999.58
合计	13,410,342,195.12			13,410,342,195.12

其他说明，包括本期增减变动情况、变动原因说明：

无

**50、库存股**

√适用 □不适用

单位：元币种：人民币

项目	期初余额	本期增加	本期减少	期末余额
库存股	141,070,721.42	111,519,140.72		252,589,862.14
合计	141,070,721.42	111,519,140.72		252,589,862.14

其他说明，包括本期增减变动情况、变动原因说明：

2021年10月29日，公司召开董事会审议通过了《关于以集中竞价交易方式回购公司A股股份方案的议案》，公司拟回购公司股份，用于实施公司员工持股计划。

## 51、其他综合收益

√适用 □不适用

单位：元币种：人民币

项目	期初余额	本期发生金额						期末余额	
		本期所得税前发生额	减：所得税费用	减：前期计入其他综合收益当期转入损益	减：前期计入其他综合收益当期转入留存收益	合计	税后归属于母公司		税后归属于少数股东
一、不能重分类进损益的其他综合收益	-427,236,098.34	-428,127,183.25	-96,658,637.36		-65,288,298.04	-266,180,247.85	-343,706,316.26	77,526,068.41	-770,942,414.60
其中：重新计量设定受益计划变动额									
权益法下不能转损益的其他综合收益									
其他权益工具投资公允价值变动	-427,236,098.34	-428,127,183.25	-96,658,637.36		-65,288,298.04	-266,180,247.85	-343,706,316.26	77,526,068.41	-770,942,414.60
企业自身信用风险公允价值变动									
二、将重分类进损益的其他综合收益	-135,868,681.39	47,461,148.72	705,342.88			46,755,805.84	46,755,805.84		-89,112,875.55
其中：权益法下可转损益的其他综合收益	-9,973,422.14	-8,499,000.76				-8,499,000.76	-8,499,000.76		-18,472,422.90
其他债权投资公允价值变动	-107,473,610.92	2,753,712.44	688,428.11			2,065,284.33	2,065,284.33		-105,408,326.59
金融资产重分类计入其他综									

合收益的金额									
其他债权投资 信用损失准备	9,601,546.39	-9,080,496.73	16,914.77			-9,097,411.50	-9,097,411.50		504,134.89
现金流量套期 储备									
外币财务报表 折算差额	-28,023,194.72	62,286,933.77				62,286,933.77	62,286,933.77		34,263,739.05
其他综合收益 合计	-563,104,779.73	-380,666,034.53	-95,953,294.48		-65,288,298.04	-219,424,442.01	-296,950,510.42	77,526,068.41	-860,055,290.15

项目	期初余额	上期发生金额						税后归属于少数 股东	期末余额
		本期所得税前发生 额	减：所得税费用	减：前期 计入其他 综合收益 当期转入 损益	减：前期计入其他 综合收益当期转入 留存收益	合计	税后归属于母公司		
一、不能重分 类进损益的 其他综合收 益	-423,149,595.38	-143,803,822.46	2,660,046.49		-117,545,927.87	-28,917,941.08	-4,086,502.96	-24,831,438.12	-427,236,098.34
其中：重新计 量设定受益 计划变动额									
权益法下不 能转损益的 其他综合收 益									
其他权益工 具投资公允 价值变动	-423,149,595.38	-143,803,822.46	2,660,046.49		-117,545,927.87	-28,917,941.08	-4,086,502.96	-24,831,438.12	-427,236,098.34
企业自身信 用风险公允 价值变动									
二、将重分类 进损益的其 他综合收益	-44,421,412.62	-124,891,290.38	-33,444,021.61			-91,447,268.77	-91,447,268.77		-135,868,681.39



其中：权益法下可转损益的其他综合收益	-10,123,971.47	150,549.33				150,549.33	150,549.33		-9,973,422.14
其他债权投资公允价值变动	-7,376,010.31	-133,463,467.48	-33,365,866.87			-100,097,600.61	-100,097,600.61		-107,473,610.92
金融资产重分类计入其他综合收益的金额									
其他债权投资信用损失准备	1,917,008.34	7,606,383.31	-78,154.74			7,684,538.05	7,684,538.05		9,601,546.39
现金流量套期储备									
外币财务报表折算差额	-28,838,439.18	815,244.46				815,244.46	815,244.46		-28,023,194.72
其他综合收益合计	-467,571,008.00	-268,695,112.84	-30,783,975.12		-117,545,927.87	-120,365,209.85	-95,533,771.73	-24,831,438.12	-563,104,779.73

其他综合收益说明：

无

**52、盈余公积**

√适用 □不适用

单位：元币种：人民币

项目	期初余额	本期增加	本期减少	期末余额
法定盈余公积	327,819,540.82			327,819,540.82
任意盈余公积				
储备基金				
企业发展基金				
其他				
合计	327,819,540.82			327,819,540.82

盈余公积说明，包括本期增减变动情况、变动原因说明：

无

**53、一般风险准备**

√适用 □不适用

单位：元币种：人民币

项目	期初余额	本期计提	计提比例 (%)	本期减少	期末余额
一般风险准备	433,108,138.76	37,196,614.24	10		470,304,753.00
交易风险准备	376,316,408.56	35,931,083.91			412,247,492.47
合计	809,424,547.32	73,127,698.15			882,552,245.47

一般风险准备的说明：

注1：根据《证券法》和公司章程的规定，公司按弥补亏损后税后利润的10%提取风险准备金。

注2：根据《证券公司大集合资产管理业务适用〈关于规范金融机构资产管理业务的指导意见〉操作指引》（中国证监会公告〔2018〕39号）的规定，本公司按大集合资产管理业务管理费收入计提不低于10%一般风险准备金。

**54、未分配利润**

√适用 □不适用

单位：元币种：人民币

项目	本期	上期
调整前上期末未分配利润	2,612,903,191.33	2,293,707,677.58
调整期初未分配利润合计数(调增+, 调减-)		-25,852,690.42
调整后期初未分配利润	2,612,903,191.33	2,267,854,987.16
加：本期归属于母公司所有者的净利润	-1,508,969,578.78	586,354,789.34
减：提取法定盈余公积		87,466.60
提取任意盈余公积		
提取一般风险准备	37,196,614.24	53,758,560.63
提取交易风险准备	35,931,083.91	40,578,089.87
应付普通股股利	51,587,822.84	43,328,787.32
转作股本的普通股股利		
其他综合收益结转留存收益	33,639,577.95	108,353,592.91
其他		-4,799,912.16
期末未分配利润	945,578,513.61	2,612,903,191.33

调整期初未分配利润明细：

- 1、由于《企业会计准则》及其相关新规定进行追溯调整，影响期初未分配利润0元。
- 2、由于会计政策变更，影响期初未分配利润0元。
- 3、由于重大会计差错更正，影响期初未分配利润0元。
- 4、由于同一控制导致的合并范围变更，影响期初未分配利润0元。
- 5、其他调整合计影响期初未分配利润0元。

## 55、营业收入

## 营业收入扣除情况表

单位：万元币种：人民币

项目	本年度	具体扣除情况	上年度	具体扣除情况
营业收入金额	172,098.87		440,571.93	
营业收入扣除项目合计金额	3,922.21		7,678.96	
营业收入扣除项目合计金额占营业收入的比重(%)	2.28	/	1.74	/
<b>一、与主营业务无关的业务收入</b>				
1. 正常经营之外的其他业务收入。如出租固定资产、无形资产、包装物，销售材料，用材料进行非货币性资产交换，经营受托管理业务等实现的收入，以及虽计入主营业务收入，但属于上市公司正常经营之外的收入。	4,029.28	其他业务收入	7,951.54	其他业务收入
2. 不具备资质的类金融业务收入，如拆出资金利息收入；本会计年度以及上一会计年度新增的类金融业务所产生的收入，如担保、商业保理、小额贷款、融资租赁、典当等业务形成的收入，为销售主营产品而开展的融资租赁业务除外。				
3. 本会计年度以及上一会计年度新增贸易业务所产生的收入。				
4. 与上市公司现有正常经营业务无关的关联交易产生的收入。				
5. 同一控制下企业合并的子公司期初至合并日的收入。				
6. 未形成或难以形成稳定业务模式的业务所产生的收入。	-107.07	资产处置收益	-272.58	资产处置收益
<b>与主营业务无关的业务收入小计</b>	<b>3,922.21</b>		<b>7,678.96</b>	
<b>二、不具备商业实质的收入</b>				
1. 未显著改变企业未来现金流量的风险、时间分布或金额的交易或事项产生的收入。				
2. 不具有真实业务的交易产生的收入。如以自我交易的				

方式实现的虚假收入,利用互联网技术手段或其他方法构造交易产生的虚假收入等。				
3. 交易价格显失公允的业务产生的收入。				
4. 本会计年度以显失公允的对价或非交易方式取得的企业合并的子公司或业务产生的收入。				
5. 审计意见中非标准审计意见涉及的收入。				
6. 其他不具有商业合理性的交易或事项产生的收入。				
<b>不具备商业实质的收入小计</b>				
<b>三、与主营业务无关或不具备商业实质的其他收入</b>				
营业收入扣除后金额	168,176.66		432,892.97	

## 56、利息净收入

√适用 □不适用

单位：元币种：人民币

项目	本期发生额	上期发生额
利息收入	1,246,607,399.82	1,526,272,369.40
其中：货币资金及结算备付金利息收入	335,836,470.69	361,560,416.15
拆出资金利息收入	14,390,541.54	44,910,666.36
融出资金利息收入	280,307,903.70	311,950,568.29
买入返售金融资产利息收入	75,501,942.11	319,000,457.81
其中：约定购回利息收入		
股权质押回购利息收入	11,732,624.50	83,238,905.18
债权投资利息收入	76,842,270.75	74,209,530.62
其他债权投资利息收入	171,701,095.71	154,875,162.30
其他按实际利率法计算的金融资产产生的利息收入	292,027,175.32	259,765,567.87
利息支出	2,502,048,269.20	2,511,037,342.06
其中：短期借款利息支出	73,459,270.01	16,333,560.00
应付短期融资款利息支出	84,519,408.69	110,742,700.92
拆入资金利息支出	71,442,130.35	49,885,772.24
其中：转融通利息支出		416,666.66
卖出回购金融资产款利息支出	162,199,550.05	289,849,746.01
其中：报价回购利息支出		
代理买卖证券款利息支出	33,879,872.39	61,127,429.91
长期借款利息支出	41,235,243.24	47,013,812.55
应付债券利息支出	1,900,659,985.97	1,317,887,402.31
其中：次级债券利息支出	423,292,757.10	329,673,594.22
其他按实际利率法计算的金融负债产生的利息支出	134,652,808.50	618,196,918.12
利息净收入	-1,255,440,869.38	-984,764,972.66

利息净收入的说明：

无

## 57、手续费及佣金净收入

## (1) 手续费及佣金净收入情况

√适用 □不适用

单位：元币种：人民币

项目	本期发生额	上期发生额
1. 证券经纪业务净收入	1,016,891,839.93	991,855,905.09
证券经纪业务收入	1,281,716,525.15	1,328,552,234.76
其中：代理买卖证券业务	598,820,392.06	663,488,040.13
交易单元席位租赁	654,588,237.72	625,203,349.90
代销金融产品业务	28,307,895.37	39,860,844.73
证券经纪业务支出	264,824,685.22	336,696,329.67
其中：代理买卖证券业务	264,824,685.22	336,696,329.67
交易单元席位租赁		
代销金融产品业务		
2. 期货经纪业务净收入		57,345,322.11

期货经纪业务收入		168,804,864.63
期货经纪业务支出		111,459,542.52
3. 投资银行业务净收入	897,775,175.68	860,652,347.75
投资银行业务收入	910,932,336.36	887,121,505.73
其中：证券承销业务	783,566,771.59	699,287,068.25
证券保荐业务	27,971,698.13	77,886,792.41
财务顾问业务	99,393,866.64	109,947,645.07
投资银行业务支出	13,157,160.68	26,469,157.98
其中：证券承销业务	13,157,160.68	26,469,157.98
证券保荐业务		
财务顾问业务		
4. 资产管理业务净收入	995,602,552.41	989,240,955.27
资产管理业务收入	995,602,552.41	989,240,955.27
资产管理业务支出		
5. 基金管理业务净收入	13,239,411.28	16,442,922.30
基金管理业务收入	13,239,411.28	16,442,922.30
基金管理业务支出		
6. 投资咨询业务净收入	126,615,279.65	85,506,804.95
投资咨询业务收入	126,615,279.65	85,506,804.95
投资咨询业务支出		
7. 其他手续费及佣金净收入	11,791,968.22	75,248,535.06
其他手续费及佣金收入	11,791,968.22	77,519,413.23
其他手续费及佣金支出		2,270,878.17
合计	3,061,916,227.17	3,076,292,792.53
其中：手续费及佣金收入	3,339,898,073.07	3,553,188,700.87
手续费及佣金支出	277,981,845.90	476,895,908.34

**(2) 财务顾问业务净收入**

√适用 □不适用

单位：元币种：人民币

项目	本期发生额	上期发生额
并购重组财务顾问业务净收入--境内上市公司	2,311,320.75	4,811,320.76
并购重组财务顾问业务净收入--其他		
其他财务顾问业务净收入	97,082,545.89	105,136,324.31

**(3) 代理销售金融产品业务**

√适用 □不适用

单位：元币种：人民币

代销金融产品业务	本期		上期	
	销售总金额	销售总收入	销售总金额	销售总收入
基金	4,463,208,418.00	26,804,094.44	4,656,905,000.47	32,348,037.36
银行理财产品				
信托	126,981,800.00	1,503,800.93	435,553,130.00	7,512,807.37
合计	4,590,190,218.00	28,307,895.37	5,092,458,130.47	39,860,844.73

**(4) 资产管理业务**

√适用 □不适用

单位：元币种：人民币

项目	集合资产管理业务	定向资产管理业务	专项资产管理业务
期末产品数量	226	29	69
期末客户数量	31,253.00	166	764
其中：个人客户	30,938.00	130	
机构客户	315	36	764
期初受托资金	48,917,089,479.79	17,372,451,049.64	60,098,055,840.00
其中：自有资金投入	2,308,715,383.44		554,000,000.00
个人客户	37,801,584,690.07	268,755,807.11	
机构客户	8,806,789,406.28	17,103,695,242.53	59,544,055,840.00
期末受托资金	33,760,301,569.94	21,119,561,791.89	53,611,625,710.00
其中：自有资金投入	1,434,240,429.33	1,894,686,320.02	646,000,000.00
个人客户	20,370,019,327.15	666,560,855.95	
机构客户	11,956,041,813.46	18,558,314,615.92	52,965,625,710.00
期末主要受托资产初始成本	37,987,672,918.21	22,178,256,294.67	54,235,124,307.61
其中：股票	160,144,435.15	319,305,948.04	
国债	89,224,698.65		
其他债券	23,492,486,222.35	5,209,164,248.82	
基金	1,004,839,308.42	361,533,462.06	
资产支持证券	356,189,237.82	67,409,510.01	53,717,383,944.89
信托			
协议或定期存款			100,000,000.00
委贷		400,000,000.00	
基金专户理财			
期货保证金	17,088,873.06	160,822.00	
买入返售金融资产	2,453,532,133.25	2,263,383,776.99	
卖出回购金融资产款	-3,967,600,599.91	-458,512,344.18	
收益权		9,276,267,932.54	
债权类资产		2,241,713,690.04	
期货资管计划	4,881,779.98		
股票质押式回购		600,000,000.00	
其他（银行存款、存出保证金、结算备付金）	14,376,886,829.44	1,897,829,248.35	417,740,362.72
当期资产管理业务净收入	810,117,473.53	118,307,267.18	67,177,811.70

手续费及佣金净收入的说明：

适用 不适用

## 58、投资收益

### (1) 投资收益情况

适用 不适用

单位：元币种：人民币

项目	本期发生额	上期发生额
权益法核算的长期股权投资收益	-323,184,473.71	84,875,166.46
处置长期股权投资产生的投资收益		-12,117,409.29
金融工具投资收益	594,548,915.42	1,597,899,180.63
其中：持有期间取得的收益	315,240,184.24	966,889,445.84
—交易性金融资产		



—交易性金融工具	310,156,416.13	964,528,545.84
—其他权益工具投资	5,083,768.11	2,360,900.00
—衍生金融工具		
处置金融工具取得的收益	279,308,731.18	631,009,734.79
—交易性金融资产		
—交易性金融工具	72,813,957.96	739,935,314.30
—其他债权投资	159,179,614.55	-363,075.70
—债权投资	17,420,797.35	9,455,582.82
—衍生金融工具	29,894,361.32	-118,018,086.63
其他	34,200,224.45	33,524,860.27
合计	305,564,666.16	1,704,181,798.07

## (2) 交易性金融工具投资收益明细表

√适用 □不适用

单位：元币种：人民币

交易性金融工具		本期发生额	上期发生额
分类为以公允价值计量且其变动计入当期损益的金融资产	持有期间收益	310,156,416.13	964,528,545.84
	处置取得收益	72,741,878.96	742,542,834.73
指定为以公允价值计量且其变动计入当期损益的金融资产	持有期间收益		
	处置取得收益		
分类为以公允价值计量且其变动计入当期损益的金融负债	持有期间收益		
	处置取得收益	72,079.00	-2,607,520.43
指定为以公允价值计量且其变动计入当期损益的金融负债	持有期间收益		
	处置取得收益		

投资收益的说明：

无

## 59、净敞口套期收益

□适用 √不适用

## 60、其他收益

√适用 □不适用

单位：元币种：人民币

项目	本期发生额	上期发生额
政府补助	14,863,764.62	7,899,775.02
其他	7,204,992.51	6,160,109.18
合计	22,068,757.13	14,059,884.20

其他说明：

无

### 61、公允价值变动收益

√适用 □不适用

单位：元币种：人民币

项目	本期发生额	上期发生额
交易性金融资产	-434,259,262.40	442,497,624.16
其中：指定为以公允价值计量且其变动计入当期损益的金融资产		
交易性金融负债	-53,657,551.33	776,668.05
其中：指定为以公允价值计量且其变动计入当期损益的金融负债		
衍生金融工具	16,933,143.72	84,936,596.73
其他		
合计	-470,983,670.01	528,210,888.94

公允价值变动收益的说明：

无

### 62、其他业务收入

√适用 □不适用

单位：元币种：人民币

类别	本期发生额	上期发生额
出租收入	29,039,252.88	13,236,283.02
其他	11,253,579.25	66,279,187.55
合计	40,292,832.13	79,515,470.57

其他业务收入说明：

无

### 63、资产处置收益

√适用 □不适用

单位：元币种：人民币

项目	本期发生额	上期发生额
非流动资产处置收益	-1,070,701.34	-2,725,835.44
合计	-1,070,701.34	-2,725,835.44

其他说明：

无

### 64、税金及附加

√适用 □不适用

单位：元币种：人民币

项目	本期发生额	上期发生额	计缴标准
城市维护建设税	14,032,712.70	17,133,487.61	7%、5%、1%
教育费附加	6,046,940.45	7,350,221.29	3%
地方教育费附加	3,996,183.17	4,895,022.14	2%
印花税	2,043,625.15	867,339.32	按规定缴纳

其他	17,530,709.73	2,700,686.64	按规定缴纳
合计	43,650,171.20	32,946,757.00	/

税金及附加的说明：  
无

#### 65、业务及管理费

适用 不适用

单位：元币种：人民币

项目	本期发生额	上期发生额
职工费用	1,797,207,024.86	2,406,386,143.91
租赁费	30,529,028.76	62,038,891.46
折旧费	42,534,514.00	38,939,674.85
无形资产摊销	38,898,111.92	39,611,717.43
长期待摊费用摊销	24,789,328.66	27,881,942.97
使用权资产折旧	144,607,094.55	116,992,335.11
差旅费	52,081,721.66	72,200,517.69
业务招待费	90,249,228.73	99,275,212.07
投资者保护基金	10,088,105.89	30,185,277.76
数据通讯费及电子设备运转费	148,108,494.95	136,055,430.59
咨询费、顾问费、中介机构服务费	123,769,363.10	116,783,285.99
业务宣传费	50,314,253.95	26,527,875.48
基金管理费及托管费	19,639,888.42	39,053,699.62
资产管理计划销售费用	195,888,424.75	200,436,070.24
其他	188,067,420.67	176,997,984.12
合计	2,956,772,004.87	3,589,366,059.29

业务及管理费的说明：  
无

#### 66、信用减值损失

适用 不适用

单位：元币种：人民币

类别	本期发生额	上期发生额
融出资金减值损失	-50,476,121.39	-2,688,471.41
应收款项及其他应收款信用减值损失	204,261,374.97	174,822,603.95
买入返售金融资产减值损失	49,811,429.93	-162,310,196.55
其他债权投资减值损失	-9,324,009.81	8,077,286.26
债权投资减值损失	2,783,176.74	1,608,203.87
其他资产减值损失	408,568,189.15	117,151,081.87
合计	605,624,039.59	136,660,507.99

其他说明：  
无

#### 67、其他资产减值损失

适用 不适用

**68、其他业务成本**

√适用 □不适用

单位：元币种：人民币

类别	本期发生额	上期发生额
现货交易成本		
投资性房地产摊销	18,230,390.69	6,323,510.79
其他	13,018,772.86	1,508,721.17
合计	31,249,163.55	7,832,231.96

其他业务成本说明：

无

**69、营业外收入**

√适用 □不适用

单位：元币种：人民币

项目	本期发生额	上期发生额	计入当期非经常性损益的金额
非流动资产处置利得合计			
其中：固定资产处置利得			
无形资产处置利得			
债务重组利得			
非货币性资产交换利得			
接受捐赠			
政府补助	51,386,000.00	63,260,900.00	51,386,000.00
其他	3,403,048.88	14,803,988.03	3,403,048.88
合计	54,789,048.88	78,064,888.03	54,789,048.88

计入当期损益的政府补助

√适用 □不适用

单位：元币种：人民币

补助项目	本期发生金额	上期发生金额	与资产相关/与收益相关
财政扶持资金	51,194,000.00	63,035,000.00	与收益相关
其他	192,000.00	225,900.00	与收益相关

其他说明：

□适用 √不适用

**70、营业外支出**

√适用 □不适用

单位：元币种：人民币

项目	本期发生额	上期发生额	计入当期非经常性损益的金额
非流动资产处置损失合计	1,450,263.41	399,818.87	1,450,263.41
其中：固定资产处置损失	1,450,263.41	399,818.87	1,450,263.41

无形资产处置损失			
债务重组损失			
非货币性资产交换损失			
对外捐赠	3,866,868.45	13,210,429.52	3,866,868.45
其他	9,635,791.21	1,425,584.67	9,635,791.21
合计	14,952,923.07	15,035,833.06	14,952,923.07

营业外支出的说明：

无

## 71、所得税费用

### (1) 所得税费用表

适用 不适用

单位：元币种：人民币

项目	本期发生额	上期发生额
当期所得税费用	176,385,953.50	145,501,471.94
递延所得税费用	-597,312,382.16	-41,110,459.12
合计	-420,926,428.66	104,391,012.82

### (2) 会计利润与所得税费用调整过程

适用 不适用

单位：元币种：人民币

项目	本期发生额
利润总额	-1,876,470,520.86
按法定/适用税率计算的所得税费用	-469,117,630.22
子公司适用不同税率的影响	4,130,024.38
调整以前期间所得税的影响	17,878.98
非应税收入的影响	-78,261,672.91
不可抵扣的成本、费用和损失的影响	17,443,664.78
使用前期未确认递延所得税资产的可抵扣亏损的影响	
本期未确认递延所得税资产的可抵扣暂时性差异或可抵扣亏损的影响	116,294,044.31
其他	-11,432,737.98
所得税费用	-420,926,428.66

其他说明：

适用 不适用

## 72、其他综合收益

适用 不适用

详见附注

**73、现金流量表项目****(1). 收到的其他与经营活动有关的现金**

√适用 □不适用

单位：元币种：人民币

项目	本期发生额	上期发生额
收财政补贴收入	73,454,757.13	77,320,784.20
收到的存出保证金	457,728,009.54	
收到的其他往来款	3,050,862,062.93	3,563,477,338.44
合计	3,582,044,829.60	3,640,798,122.64

收到的其他与经营活动有关的现金说明：

无

**(2). 支付的其他与经营活动有关的现金**

√适用 □不适用

单位：元币种：人民币

项目	本期发生额	上期发生额
现金支付的业务及管理费用	884,340,485.79	995,192,616.64
支付的投资者保护基金	14,482,563.52	14,841,794.25
捐赠支出	3,866,868.45	13,210,429.52
支付其他往来款	7,853,126,760.05	2,938,374,037.16
支付的存出保证金		305,679,611.85
合计	8,755,816,677.81	4,267,298,489.42

支付的其他与经营活动有关的现金说明：

无

**(3). 收到的其他与投资活动有关的现金**

□适用 √不适用

**(4). 支付的其他与投资活动有关的现金**

□适用 √不适用

**(5). 收到的其他与筹资活动有关的现金**

□适用 √不适用

**(6). 支付的其他与筹资活动有关的现金**

□适用 √不适用

## 74、现金流量表补充资料

## (1) 现金流量表补充资料

√适用 □不适用

单位：元币种：人民币

补充资料	本期金额	上期金额
<b>1. 将净利润调节为经营活动现金流量：</b>		
净利润	-1,455,544,092.20	597,551,799.67
加：资产减值准备		
信用减值损失	605,624,039.59	136,660,507.99
固定资产折旧、油气资产折耗、生产性生物资产折旧	60,764,904.69	46,760,673.80
使用权资产摊销	144,607,094.55	116,910,376.29
无形资产摊销	38,898,111.92	42,835,438.72
长期待摊费用摊销	25,475,918.20	27,872,455.46
处置固定资产、无形资产和其他长期资产的损失（收益以“-”号填列）	1,070,701.34	2,725,835.44
固定资产报废损失（收益以“-”号填列）	1,450,263.41	399,818.87
公允价值变动损失（收益以“-”号填列）	470,983,670.01	-528,210,888.94
财务费用（收益以“-”号填列）	1,833,127,858.36	1,185,160,523.04
投资损失（收益以“-”号填列）	-181,013,487.26	-550,506,260.16
以公允价值计量且其变动计入当期损益的金融资产净减少额	-2,190,621,909.36	-7,479,945,559.38
递延所得税资产减少（增加以“-”号填列）	-374,181,627.76	-151,100,329.16
递延所得税负债增加（减少以“-”号填列）	-222,480,413.94	110,101,715.30
存货的减少（增加以“-”号填列）		
经营性应收项目的减少（增加以“-”号填列）	-1,369,897,511.43	2,961,391,184.04
经营性应付项目的增加（减少以“-”号填列）	-9,837,708,686.30	8,726,234,243.53
其他		
经营活动产生的现金流量净额	-12,449,445,166.18	5,244,841,534.51
<b>2. 不涉及现金收支的重大投资和筹资活动：</b>		
债务转为资本		
一年内到期的可转换公司债券		
融资租入固定资产		
<b>3. 现金及现金等价物净变动情况：</b>		
现金的期末余额	16,456,724,342.40	20,952,643,792.97
减：现金的期初余额	20,952,643,792.97	16,664,104,074.30
加：现金等价物的期末余额		
减：现金等价物的期初余额		
现金及现金等价物净增加额	-4,495,919,450.57	4,288,539,718.67

## (2) 本期支付的取得子公司的现金净额

□适用 √不适用

## (3) 本期收到的处置子公司的现金净额

□适用 √不适用

## (4) 现金和现金等价物的构成

√适用 □不适用

单位：元币种：人民币

项目	期末余额	期初余额
一、现金	16,456,724,342.40	20,952,643,792.97
其中：库存现金	44,281.46	181,056.79
可随时用于支付的银行存款	14,037,897,510.20	17,937,688,460.25
可随时用于支付的其他货币资金	4,845,282.43	130,169.90
存放同业款项	2,413,937,268.31	3,014,644,106.03
拆放同业款项		
二、现金等价物		
其中：三个月内到期的债券投资		
三、期末现金及现金等价物余额	16,456,724,342.40	20,952,643,792.97
其中：母公司或集团内子公司使用受限制的现金和现金等价物		

其他说明：

□适用 √不适用

## 75、所有者权益变动表项目注释

说明对上年期末余额进行调整的“其他”项目名称及调整金额等事项：

□适用 √不适用

## 76、所有权或使用权受到限制的资产

√适用 □不适用

单位：元币种：人民币

项目	期末账面价值	受限原因
货币资金	6,190,548,015.41	风险准备金专户存款/司法冻结/三方监管
存出保证金	13,514,948.61	转融通担保物
交易性金融资产	4,292,187,818.12	卖出回购担保物、其他负债担保物
债权投资	429,449,364.92	卖出回购担保物
其他债权投资	233,395,188.51	卖出回购担保物
固定资产	249,500,193.53	其他负债担保物
无形资产	108,712,436.41	其他负债担保物
投资性房地产	505,568,282.66	其他负债担保物
合计	12,022,876,248.17	/



其他说明：

无。

## 77、外币货币性项目

### (1). 外币货币性项目

√适用 □不适用

单位：元

项目	期末外币余额	折算汇率	期末折算人民币余额
货币资金	-	-	
其中：美元	74,887,319.87	6.9646	521,605,770.25
欧元	55,750.23	7.4229	413,774.16
港币	197,050,986.50	0.8933	176,019,734.70
结算备付金	-	-	
其中：美元	184,612.69	6.9646	1,285,753.58
港币	3,012,604.42	0.8933	2,691,069.15
存出保证金	-	-	
其中：美元	18,238,865.24	6.9646	127,025,649.91
港币	14,322,314.91	0.8933	12,793,694.24
交易性金融资产	-	-	
其中：美元	923,035,167.95	6.9646	6,428,573,382.13
港币	131,383,500.00	0.8933	117,360,939.05
应收账款	-	-	
其中：港币	167,057,336.61	0.8933	149,227,307.07
短期借款	-	-	
其中：美元	19,194,545.58	6.9646	133,682,332.17
港币	1,278,820,618.79	0.8933	1,142,332,094.14
代理买卖证券款			
其中：美元	432,130.09	6.9646	3,009,613.24
港币	760,427,440.87	0.8933	679,267,020.12

其他说明：

无

### (2). 境外经营实体说明，包括对于重要的境外经营实体，应披露其境外主要经营地、记账本位币及选择依据，记账本位币发生变化的还应披露原因

√适用 □不适用

公司全资子公司天风国际证券集团有限公司主要经营地为香港特别行政区，记账本位币为港币。

记账本位币依据境外经营实体的主要经济环境决定，本期末发生变化。

## 78、套期

□适用 √不适用

**79、政府补助****1. 政府补助基本情况**

√适用 □不适用

单位：元币种：人民币

种类	金额	列报项目	计入当期损益的金额
财政扶持资金	57,412,000.00	其他收益/营业外收入	57,412,000.00
其他	8,837,764.62	其他收益/营业外收入	8,837,764.62

**2. 政府补助退回情况**

□适用 √不适用

其他说明：

无

**80、其他**

□适用 √不适用

**八、资产证券化业务的会计处理**

□适用 √不适用

**九、合并范围的变更****1、非同一控制下企业合并**

□适用 √不适用

**2、同一控制下企业合并**

□适用 √不适用

**3、反向购买**

□适用 √不适用

#### 4、 处置子公司

是否存在单次处置对子公司投资即丧失控制权的情形

适用 不适用

#### 5、 其他原因的合并范围变动

说明其他原因导致的合并范围变动（如，新设子公司、清算子公司等）及其相关情况：

适用 不适用

2022 年新设天睿中创股权投资基金（武汉）合伙企业（有限合伙）、睿云天吉股权投资基金（武汉）合伙企业（有限合伙）、天云信息服务（深圳）有限公司，因此合并范围增加。

#### 6、 其他

适用 不适用

## 十、在其他主体中的权益

## 1、在子公司中的权益

## (1). 企业集团的构成

√适用 □不适用

子公司名称	主要经营地	注册地	业务性质	持股比例 (%)		取得方式
				直接	间接	
天风天睿投资股份有限公司	湖北武汉	湖北武汉	管理或受托管理股权类投资并从事相关咨询服务业务	100		设立
天风创新投资有限公司	上海市	上海市	投资管理	100		设立
天风(上海)证券资产管理有限公司	上海市	上海市	证券资产管理业务	100		设立
武汉光谷创投私募基金管理有限公司	湖北武汉	湖北武汉	对高新技术企业的投资及投资咨询		55	非同一控制下企业合并
武汉天阔投资管理有限公司	湖北武汉	湖北武汉	项目投资、投资咨询等		100	设立
天风天睿物业管理(武汉)有限公司	湖北武汉	湖北武汉	物业管理;图文设计制作		100	设立
企巢天风(武汉)创业投资中心(有限合伙)	湖北武汉	湖北武汉	管理或受托管理股权类投资并从事相关咨询服务业务			非同一控制下企业合并
TF International Securities Group Limited	中国香港	中国香港	金融公司的投资和管理	100		非同一控制下企业合并
TFI Securities Limited	中国香港	中国香港	行政管理、人事管理		100	非同一控制下企业合并
TFI Capital Limited	中国香港	中国香港	基金投资及运营管理		100	非同一控制下企业合并
TFI Asset Management Limited	中国香港	中国香港	资产管理业务及投资咨询业务		100	非同一控制下企业合并
TFI Asset Management (Cayman) Ltd.	开曼	开曼	投资基金业务		100	设立
TFI Securities and Futures Limited	中国香港	中国香港	证券经纪业务、期货经纪业务		100	非同一控制下企业合并
TFI Overseas Investment Limited	英属维尔京群岛	英属维尔京群岛			100	设立
天云信息服务(深圳)有限公司	广东深圳	广东深圳	从事非证券类股权投资活动及相关的咨询服务业务		100	设立
睿海天泽咸宁股权投资合伙企业(有限合伙)	湖北咸宁	湖北咸宁	从事非证券类股权投资活动及相关的咨询服务业务			结构化主体
睿嘉恒信咸宁股权投资合伙企业(有限合伙)	湖北咸宁	湖北咸宁	从事非证券类股权投资活动及相关的咨询服务业务			结构化主体
睿正天诚咸宁股权投资合伙企业(有限合伙)	湖北咸宁	湖北咸宁	从事非证券类股权投资活动及相关的咨询服务业务			结构化主体
睿海天源咸宁股权投资合伙企业(有限合伙)	湖北咸宁	湖北咸宁	从事非证券类股权投资活动及相关的咨询服务业务			结构化主体
睿泽天航咸宁股权投资合伙企业(有限合伙)	湖北咸宁	湖北咸宁	从事非证券类股权投资活动及相关的咨询服务业务			结构化主体
天融鼎信(武汉)股权投资中	湖北武汉	湖北武汉	从事非证券类股权投资			结构化主体

心（有限合伙）			活动及相关的咨询服务业务			
天风汇博（武汉）投资中心（有限合伙）	湖北武汉	湖北武汉	从事非证券类股权投资活动及相关的咨询服务业务			结构化主体
天融鼎宸（武汉）股权投资中心（有限合伙）	湖北武汉	湖北武汉	从事非证券类股权投资活动及相关的咨询服务业务			结构化主体
荆门臻慈天善股权投资合伙企业（有限合伙）	湖北荆门	湖北荆门	股权投资、投资管理			结构化主体
睿泓天祺咸宁股权投资合伙企业（有限合伙）	湖北咸宁	湖北咸宁	股权投资、投资管理			结构化主体
睿坤津祥咸宁股权投资合伙企业（有限合伙）	湖北咸宁	湖北咸宁	股权投资、投资管理			结构化主体
武汉泰德鑫创业投资中心（有限合伙）	湖北武汉	湖北武汉	管理或受托管理股权类投资并从事相关咨询服务业务			结构化主体
武汉惠人生物创业投资基金中心（有限合伙）	湖北武汉	湖北武汉	创业投资业务及创业投资咨询业务			结构化主体
天风汇盈壹号（武汉）创业投资中心（有限合伙）	湖北武汉	湖北武汉	创业投资业务及创业投资咨询业务			结构化主体
武汉光谷之星生物产业创业投资基金合伙企业（有限合伙）	湖北武汉	湖北武汉	创业投资业务及创业投资咨询业务			结构化主体
汇智易德咸宁股权投资合伙企业（有限合伙）	湖北咸宁	湖北咸宁	股权投资、投资管理			结构化主体
天风瑞祺（武汉）投资中心（有限合伙）	湖北武汉	湖北武汉	从事非证券类股权投资活动及相关的咨询服务业务			结构化主体
汇盈通祺（武汉）投资中心（有限合伙）	湖北武汉	湖北武汉	从事非证券类股权投资活动及相关的咨询服务业务			结构化主体
天风汇城（武汉）投资中心（有限合伙）	湖北武汉	湖北武汉	从事非证券类股权投资活动及相关的咨询服务业务			结构化主体
上海天适新股权投资中心（有限合伙）	上海市	上海市	股权投资、投资咨询			结构化主体
天睿中创股权投资基金（武汉）合伙企业（有限合伙）	湖北武汉	湖北武汉	股权投资、投资咨询			结构化主体
睿云天吉股权投资基金（武汉）合伙企业（有限合伙）	湖北武汉	湖北武汉	股权投资、投资咨询			结构化主体
若干证券公司及资产管理公司资产管理计划	上海市	上海市	证券投资			结构化主体

在子公司的持股比例不同于表决权比例的说明：

无

持有半数或以下表决权但仍控制被投资单位、以及持有半数以上表决权但不控制被投资单位的依据：

无

对于纳入合并范围的重要的结构化主体，控制的依据：

本公司发行及管理的纳入合并范围的结构化主体主要包括本公司发行的资产管理计划及特定客户资产管理计划。本公司作为资产管理计划管理人考虑对该等结构化主体是否存在控制，并基于本公司作为资产管理人的决策范围、资产管理计划持有人的权力、提供管理服务而获得的报酬和面临的可变动收益风险敞口等因素来判断本公司作为资产管理计划管理人是主要责任人还是代理人。经评估后，本公司承担主要责任人的资产管理计划纳入合并范围。

确定公司是代理人还是委托人的依据：

无

其他说明：

无

(2). 重要的非全资子公司

适用 不适用

(3). 重要非全资子公司的主要财务信息

适用 不适用

(4). 使用企业集团资产和清偿企业集团债务的重大限制

适用 不适用

(5). 向纳入合并财务报表范围的结构化主体提供的财务支持或其他支持

适用 不适用

其他说明：

适用 不适用

2、在子公司的所有者权益份额发生变化且仍控制子公司的交易

适用 不适用

(1). 在子公司所有者权益份额的变化情况的说明

适用 不适用

(2). 交易对于少数股东权益及归属于母公司所有者权益的影响

适用 不适用

其他说明

适用 不适用

3、在合营企业或联营企业中的权益

适用 不适用

(1). 重要的合营企业或联营企业

适用 不适用

单位：元币种：人民币

合营企业或联营企业名称	主要经营地	注册地	业务性质	持股比例(%)		对合营企业或联营企业投资的会计处理方法
				直接	间接	
恒泰证券股份有限公司	内蒙古呼和浩特	内蒙古呼和浩特	证券公司	16.92		权益法

在合营企业或联营企业的持股比例不同于表决权比例的说明：

无

持有 20%以下表决权但具有重大影响，或者持有 20%或以上表决权但不具有重大影响的依据：  
持有 20%以下表决权但具有重大影响的依据为在恒泰证券股份有限公司派驻董事。

**(2). 重要合营企业的主要财务信息**

适用 不适用

**(3). 重要联营企业的主要财务信息**

适用 不适用

单位：元币种：人民币

	期末余额/本期发生额	期初余额/上期发生额
	恒泰证券股份有限公司	恒泰证券股份有限公司
资产合计	31,021,247,666.61	37,243,056,597.87
负债合计	22,835,492,781.11	27,519,396,764.04
少数股东权益	188,629,142.87	404,719,861.29
归属于母公司股东权益	7,997,125,742.63	9,318,939,972.54
按持股比例计算的净资产份额	1,352,681,830.86	2,468,587,198.73
调整事项	1,099,657,011.57	1,722,175,767.51
—商誉	1,099,657,011.57	1,722,175,767.51
对联营企业权益投资的账面价值	2,452,338,842.43	4,190,762,966.24
营业收入	1,249,631,890.37	2,713,637,650.76
净利润	-1,501,619,670.78	286,636,358.69
其他综合收益	-35,442,877.55	8,458,510.84
综合收益总额	-1,537,062,548.33	295,094,869.53
本年度收到的来自联营企业的股利		

其他说明

无

**(4). 不重要的合营企业和联营企业的汇总财务信息**

适用 不适用

单位：元币种：人民币

	期末余额/本期发生额	期初余额/上期发生额
联营企业：		
投资账面价值合计	761,973,965.51	690,133,198.62
下列各项按持股比例计算的合计数	-	-
—净利润	17,575,297.53	10,902,231.47
—其他综合收益	889,817.51	-2,090,110.19
—综合收益总额	18,465,115.04	8,812,121.28

其他说明：

无

## (5). 合营企业或联营企业向本公司转移资金的能力存在重大限制的说明

适用 不适用

## (6). 合营企业或联营企业发生的超额亏损

适用 不适用

## (7). 与合营企业投资相关的未确认承诺

适用 不适用

## (8). 与合营企业或联营企业投资相关的或有负债

适用 不适用

## 4、重要的共同经营

适用 不适用

## 5、在未纳入合并财务报表范围的结构化主体中的权益

未纳入合并财务报表范围的结构化主体的相关说明：

适用 不适用

本公司发起设立的未纳入合并财务报表范围的结构化主体，主要包括本公司发起设立的投资基金和资产管理计划，这些结构化主体的性质和目的主要是管理投资者的资产并赚取管理费，其融资方式是向投资者发行投资产品。本公司在这些未纳入合并财务报表范围的结构化主体中享有的权益主要包括直接持有投资或通过管理这些结构化主体赚取管理费收入。

期末本公司通过直接持有本公司发起设立的结构化主体中享有的权益在本公司资产负债表中的相关项目账面价值及最大损失风险敞口列示如下：

项目	期末余额		期初余额	
	账面价值	最大损失敞口	账面价值	最大损失敞口
集合资产管理计划	2,254,400,023.36	2,254,400,023.36	1,993,295,875.50	1,993,295,875.50

注：集合资产管理计划列示在财务报表中的“交易性金融资产”项目中，最大损失敞口为集合资产管理计划在资产负债表日的账面价值（公允价值）。

## 6、其他

适用 不适用

## 十一、与金融工具相关的风险

适用 不适用

详见本报告第十节财务报告十七、风险管理



## 十二、公允价值的披露

## 1、以公允价值计量的资产和负债的期末公允价值

√适用 □不适用

单位:元币种:人民币

项目	期末公允价值			
	第一层次公允价值计量	第二层次公允价值计量	第三层次公允价值计量	合计
<b>一、持续的公允价值计量</b>				
(一) 交易性金融资产	8,390,914,741.74	23,698,073,042.71	4,783,268,417.83	36,872,256,202.28
1. 以公允价值计量且变动计入当期损益的金融资产	8,390,914,741.74	23,698,073,042.71	4,783,268,417.83	36,872,256,202.28
(1) 债务工具投资	6,671,772,430.88	8,581,343,002.02	246,927,721.36	15,500,043,154.26
(2) 权益工具投资	1,719,142,310.86	14,987,263,142.91	4,536,340,696.47	21,242,746,150.24
(3) 衍生金融资产		129,466,897.78		129,466,897.78
2. 指定以公允价值计量且其变动计入当期损益的金融资产				
(1) 债务工具投资				
(2) 权益工具投资				
(二) 其他债权投资		1,500,328,811.92	853,385.49	1,501,182,197.41
(三) 其他权益工具投资	10,789,020.00	33,104,725.34	988,531,790.09	1,032,425,535.43
(四) 投资性房地产				
1. 出租用的土地使用权				
2. 出租的建筑物				
3. 持有并准备增值后转让的土地使用权				
(五) 生物资产				
1. 消耗性				

生物资产				
2. 生产性生物资产				
<b>持续以公允价值计量的资产总额</b>	8,401,703,761.74	25,231,506,579.97	5,772,653,593.41	39,405,863,935.12
(六) 交易性金融负债	586,004,139.59	194,851,415.03		780,855,554.62
1. 以公允价值计量且变动计入当期损益的金融负债	586,004,139.59	19,374,920.30		605,379,059.89
其中：发行的交易性债券	468,092,499.59			468,092,499.59
衍生金融负债		19,374,920.30		19,374,920.30
其他	117,911,640.00			117,911,640.00
2. 指定为以公允价值计量且变动计入当期损益的金融负债		175,476,494.73		175,476,494.73
<b>持续以公允价值计量的负债总额</b>	586,004,139.59	194,851,415.03	-	780,855,554.62
<b>二、非持续的公允价值计量</b>				
(一) 持有待售资产				
<b>非持续以公允价值计量的资产总额</b>				
<b>非持续以公允价值计量的负债总额</b>				

## 2、持续和非持续第一层次公允价值计量项目市价的确定依据

适用  不适用

本公司持续第一层次公允价值计量项目的市价为交易所等活跃市场期末时点收盘价。

**3、持续和非持续第二层次公允价值计量项目，采用的估值技术和重要参数的定性及定量信息**√适用 不适用

本公司持续第二层次公允价值计量项目估值通常基于底层投资(投资组合中公开交易的权益工具)的公允价值计算得出,所有重大输入值均为市场中直接或间接可观察的输入值。债券投资的公允价值是采用第三方估值机构估值系统的报价,第三方估值机构在形成报价过程中采用了反映市场状况的可观察输入值。股指期货合约、商品期货合约及利率互换合约的公允价值是根据市场报价来确定的。根据每个合约的条款和到期日,采用类似衍生金融工具的市场利率将未来现金流折现,以验证报价的合理性。

**4、持续和非持续第三层次公允价值计量项目，采用的估值技术和重要参数的定性及定量信息**√适用 不适用

合并财务报表持续第三层次公允价值计量项目估值采用管理层自对手方处获取估值报价,或使用估值技术确定其公允价值,包括现金流贴现分析、净资产价值、市场可比法和期权定价模型等。这些金融工具的公允价值可能基于对估值有重大影响的不可观测输入值,因此公司将其分为第三层次。不可观测输入值包括流动性折扣、风险调整折扣、经调整的波动率和市场乘数等。合并财务报表持续第三层次公允价值计量项目对这些不可观察输入值的合理变动无重大敏感性。

**5、持续的第三层次公允价值计量项目，期初与期末账面价值间的调节信息及不可观察参数敏感性分析**√适用 不适用

合并财务报表持续第三层次公允价值计量项目对这些不可观察输入值的合理变动无重大敏感性。

**6、持续的公允价值计量项目，本期内发生各层级之间转换的，转换的原因及确定转换时点的政策**√适用 不适用

报告期内,本公司持有部分全国中小企业股份转让系统挂牌的股票摘牌,或前十二个月累计换手率较低,层级由第二层次调整为第三层次;本公司持有的部分未上市股权在报告期在交易所上市,层级由第三层次调整为第二层次;本公司持有的部分上市股权解除限售期,层级由第二层次调整至第一层;本公司持有的部分全国中小企业股份转让系统挂牌的股票在其他版块上市,层级由第一层调整为第二层次;本公司持有部分全国中小企业股份转让系统挂牌的股票前十二个月累计换手率较低,层级由第一层次调整为第二层或者第三层次。

**7、 本期内发生的估值技术变更及变更原因**

□适用 √不适用

**8、 不以公允价值计量的金融资产和金融负债的公允价值情况**

√适用 □不适用

于 2022 年 12 月 31 日，本公司管理层认为除应付债券外，其他金融资产和金融负债的账面价值与公允价值之间无重大差异。

截至 2022 年 12 月 31 日，本公司所持有应付债券账面价值为人民币 44,551,203,860.26 元，公允价值为人民币 46,623,993,066.56 元。

**9、 其他**

□适用 √不适用

**十三、 关联方及关联交易****1、 本企业的母公司情况**

√适用 □不适用

单位：万元币种：人民币

母公司名称	注册地	业务性质	注册资本	母公司对本企业的持股比例 (%)	母公司对本企业的表决权比例 (%)
湖北宏泰集团有限公司	湖北武汉	投资	800,000	13.84	22.62

本企业的母公司情况的说明：

2022 年 9 月 30 日，公司股东湖北省联合发展投资集团有限公司（以下简称“联发投集团”）与湖北联投集团有限公司（以下简称“联投集团”）、湖北宏泰集团有限公司（以下简称“宏泰集团”）签署了《湖北省联合发展投资集团有限公司与湖北联投集团有限公司、湖北宏泰集团有限公司关于天风证券股份有限公司 5.99% 股份之附条件生效的股份转让协议》（以下简称“《股份转让协议》”），宏泰集团受让联发投集团持有的公司股份 519,359,753 股（占公司总股本的 5.99%）。2022 年 10 月 19 日，公司股东宏泰集团与武汉商贸集团有限公司（以下简称“武汉商贸”）签署了《一致行动协议》，协议约定在未来公司经营管理过程中，根据有关法律法规、证监会规定和公司章程约定需要由公司股东、董事行使相关权利时，武汉商贸将与宏泰集团采取一致行动，作出相同的意思表示，双方意见不一致时，以宏泰集团意见为准，以巩固宏泰集团在本公司的控股股东地位。上述股份转让及一致行动事项完成后，宏泰集团及其一致行动人将合计持有公司 22.62% 的股权，宏泰集团成为公司控股股东，宏泰集团的实际控制人湖北省财政厅成为公司实际控制人。2022 年 12 月 28 日，公司收到中国证券监督管理委员会《关于核准天风证券股份有限公司变更主要股东的批复》（证监许可〔2022〕3232 号），核准宏泰集团成为公司控股股东。

本企业最终控制方是湖北省财政厅。

其他说明：

无。

## 2、本企业的子公司情况

本企业子公司的情况详见附注

适用 不适用

详见本报告第十节财务报告十、在其他主体中的权益 1、在子公司中的权益。

## 3、本企业合营和联营企业情况

本企业重要的合营或联营企业详见附注

适用 不适用

详见本报告第十节财务报告十、在其他主体中的权益 3、在合营企业或联营企业中的权益。

本期与本公司发生关联方交易，或前期与本公司发生关联方交易形成余额的其他合营或联营企业情况如下

适用 不适用

合营或联营企业名称	与本企业关系
宜宾市商业银行股份有限公司	联营企业
紫金天风期货股份有限公司	联营企业
恒泰证券股份有限公司	联营企业

其他说明

适用 不适用

## 4、其他关联方情况

适用 不适用

其他关联方名称	其他关联方与本企业关系
武汉商贸集团有限公司	持有公司 5%以上股份的股东
武汉商贸集团有限公司之子公司	持有公司 5%以上股份的股东之子公司
湖北省联合发展投资集团有限公司	原持有公司 5%以上股份的股东
湖北省联合发展投资集团有限公司之子公司	原持有公司 5%以上股份的股东之子公司
武汉当代科技产业集团股份有限公司	原直接和间接持股合计 5%以上股份的股东
武汉当代科技产业集团股份有限公司之子公司	原直接和间接持股合计 5%以上股份的股东之子公司
人福医药集团股份公司	原持有公司 5%以上股份的股东
人福医药集团股份公司之子公司	原持有公司 5%以上股份的股东之子公司
武汉当代明诚文化体育集团股份有限公司	原间接持股 5%以上自然人控制的公司
天风睿源（武汉）股权投资中心（有限合伙）	原间接持股 5%以上自然人控制的公司
武汉当代瑞通投资管理有限公司	原间接持股 5%以上自然人控制的公司
武汉珞珈校友企业联盟有限公司	原间接持股 5%以上自然人控制的公司
武汉新星汉宜化工有限公司	原间接持股 5%以上自然人控制的公司
武汉世纪众联教育投资有限公司	原间接持股 5%以上自然人控制的公司
武汉睿通致和投资管理有限公司	原间接持股 5%以上自然人控制的公司
武汉喆信投资管理有限公司	原间接持股 5%以上自然人控制的公司
陕西大德投资集团有限责任公司	公司董事担任该公司董事
新华基金管理股份有限公司	联营企业之子公司

紫金天示（上海）企业管理有限公司	联营企业之子公司
深圳天风天成资产管理有限公司	联营企业之子公司
恒泰盈沃资产管理有限公司	联营企业之子公司
恒泰长财证券有限责任公司	联营企业之子公司

其他说明：

无。

## 5、关联交易情况

### (1). 购销商品、提供和接受劳务的关联交易

采购商品/接受劳务情况表

√适用 □不适用

单位：元币种：人民币

关联方	关联交易内容	本期发生额	上期发生额
陕西大德投资集团有限责任公司	利息支出	1,724.09	
新华基金管理股份有限公司	业务及管理费	1,905,517.92	
武汉当代科技产业集团股份有限公司	利息支出		765.23
武汉商贸集团有限公司	利息支出	179,357.07	22,200.11
湖北省联合发展投资集团有限公司	利息支出	1,102.24	25,569.02
恒泰长财证券有限责任公司	手续费及佣金支出	1,451,415.09	1,097,028.30
恒泰长财证券有限责任公司	业务及管理费		1,000,000.00
武汉光谷新技术产业投资有限公司	利息支出		790.98
武汉当代科技产业集团股份有限公司之子公司	业务及管理费		15,616,651.02
武汉当代科技产业集团股份有限公司之子公司	利息支出	2.28	991.35
恒泰证券股份有限公司	业务及管理费	1,246,505.48	883,305.58
武汉珞珈校友企业联盟有限公司	业务及管理费	20,000.00	
武汉当代瑞通投资管理有限公司	利息支出	18.94	6,235.54
天风睿源（武汉）股权投资中心（有限合伙）	利息支出	18,882.09	
武汉商贸集团有限公司之子公司	利息支出	274.40	
湖北省联合发展投资集团有限公司之子公司	利息支出	21,898.09	

出售商品/提供劳务情况表

√适用 □不适用

单位：元币种：人民币

关联方	关联交易内容	本期发生额	上期发生额
恒泰证券股份有限公司	代销金融商品	24,142.74	
恒泰证券股份有限公司	咨询服务收入	2,110,379.31	260,377.35
陕西大德投资集团有限责任公司	手续费及佣金收入	10,546.70	
深圳天风天成资产管理有限公司	代销金融商品	65,270.76	

新华基金管理股份有限公司	代销金融商品	528,209.93	
武汉当代科技产业集团股份有限公司	财务顾问收入	3,773,584.91	
武汉当代科技产业集团股份有限公司	证券经纪收入	7,391.53	984.69
武汉当代科技产业集团股份有限公司	证券承销收入		4,764,150.94
紫金天风期货股份有限公司	利息收入		600,930.47
紫金天风期货股份有限公司	手续费及佣金收入	4,325,618.25	309,072.14
紫金天风期货股份有限公司	投资收益	6,082,191.79	
紫金天示（上海）企业管理有限公司	其他业务收入	105,259.84	
人福医药集团股份公司	证券承销收入	1,298.95	17,924,528.3
湖北省联合发展投资集团有限公司	证券经纪收入	136,792.45	
武汉商贸集团有限公司	手续费及佣金收入		
武汉当代明诚文化体育集团股份有限公司	证券承销收入		3,582,547.17
武汉睿通致和投资管理有限公司	其他业务收入	2,189.15	
武汉商贸集团有限公司之子公司	财务顾问收入	113,207.54	
武汉商贸集团有限公司之子公司	手续费及佣金收入	1,138.13	
武汉商贸集团有限公司之子公司	受托资产收入		908,018.87
武汉当代科技产业集团股份有限公司之子公司	其他业务收入	96,146.05	17,679.20
武汉当代科技产业集团股份有限公司之子公司	手续费及佣金收入		689,214.60
武汉当代科技产业集团股份有限公司之子公司	证券经纪收入	17,632.74	
武汉当代科技产业集团股份有限公司之子公司	资产管理业务收入	10,440.00	
天风睿源（武汉）股权投资中心（有限合伙）	手续费及佣金收入	9,957.80	
武汉世纪众联教育投资有限公司	财务顾问收入		2,830,188.68
武汉当代瑞通投资管理有限公司	证券经纪收入		13,445.70
湖北省联合发展投资集团有限公司之子公司	手续费及佣金收入	12,824.61	

购销商品、提供和接受劳务的关联交易说明

适用 不适用

### (2). 关联受托管理/承包及委托管理/出包情况

本公司受托管理/承包情况表：

适用 不适用

关联托管/承包情况说明

适用 不适用

本公司委托管理/出包情况表：

适用 不适用

关联管理/出包情况说明

适用 不适用

### (3). 关联租赁情况

本公司作为出租方：

适用 不适用

单位：元币种：人民币

承租方名称	租赁资产种类	本期确认的租赁收入	上期确认的租赁收入
武汉当代明诚文化体育集团股份有限公司	出租办公用房	1,602,407.70	3,204,815.40
武汉睿通致和投资管理有限公司	出租办公用房		84,454.30
武汉喆信投资管理有限公司	出租办公用房	890,047.42	

紫金天风期货股份有限公司	出租办公用房	286,912.96	219,003.81
紫金天示（上海）企业管理有限公司	出租办公用房	105,259.84	13,890.20
武汉当代科技产业集团股份有限公司之子公司	出租办公用房	4,013,339.18	1,512,902.79



本公司作为承租方：

√适用 □不适用

单位：元币种：人民币

出租方名称	租赁资产种类	简化处理的短期租赁和低价值资产租赁的租金费用（如适用）		未纳入租赁负债计量的可变租赁付款额（如适用）		支付的租金		承担的租赁负债利息支出		增加的使用权资产	
		本期发生额	上期发生额	本期发生额	上期发生额	本期发生额	上期发生额	本期发生额	上期发生额	本期发生额	上期发生额
湖北省联合发展投资集团有限公司之子公司	租赁办公用房		2,982,080.56				3,131,184.60				
宜宾市商业银行股份有限公司	租赁办公用房					151,200.00	151,200.00	15,714.15	21,012.79		

关联租赁情况说明

√适用 □不适用

于 2022 年 12 月 31 日，本公司持有关联方的使用权资产金额为人民币 660,619.69 元。

**(4). 关联担保情况**

本公司作为担保方

适用 不适用

本公司作为被担保方

适用 不适用

关联担保情况说明

适用 不适用

**(5). 关联方资金拆借**

适用 不适用

**(6). 关联方资产转让、债务重组情况**

适用 不适用

**(7). 关键管理人员报酬**

适用 不适用

单位：万元币种：人民币

项目	本期发生额	上期发生额
关键管理人员报酬	4,588.66	7,160.29

**(8). 其他关联交易**

适用 不适用

1) 本公司持有关联方管理并发行的资产管理产品：

关联方名称	产品名称	2022 年末持有份额	2021 年末持有份额
恒泰盈沃资产管理有限公司	恒泰盈沃致远 1 号集合资产管理计划	21,139,429.38	31,900,037.62
深圳天风天成资产管理有限公司	天成价值成长 2 号		1,500,000.00
深圳天风天成资产管理有限公司	天成立心二号	57,916,460.69	95,642,119.86
深圳天风天成资产管理有限公司	天风天成天河 1 号单一资产管理计划		119,581,029.99

2) 公司并表的资管计划对外投资的私募基金认购关联方债券情况

2020 年度，公司以自有资金出资 140,200.00 万元申购“富享 26 号 FOF 单一资产管理计划”140,200 万份额，出资 105,300.00 万元申购“中航基金远航 3 号单一资产管理计划”105,300 万份额；2021 年度，公司以自有资金追加 50,000.00 万元申购“富享 26 号 FOF 单一资产管理计划”50,000 万份额；2022 年 1 月，公司分别从“富享 26 号 FOF 单一资产管理计划”和“中航基金远航 3 号单一资产管理计划”赎回 2,500.00 万元和 2,500.00 万元，合计赎回 5,000.00 万元；2022 年 7 月，公司赎回“富享 26 号 FOF 单一资产管理计划”6,679.59 万元。这两只资产管理计划所投私募产品购买了“21 当代 01”“20 科技 01/02/04/05”“20 明诚 04”“20 天盈 03”“18 当代 02”等武汉当代科技产业集团股份有限公司（以下简称“当代科技”）及其关联方发行的债券。截至 2022 年 12 月 31 日，公司已将上述私募产品进行转让，收到转让价款 292,662.49 万元，该部分转让资金存于三方监管账户。截止报告日，全部资金已解除三方监管。

3) 公司并表的资管计划对关联方提供融资情况

2020 年 1 月 14 日，公司以自有资金通过资管计划对湖北繁星科技产业有限公司（以下简称“繁星科技”）投资 8,000.00 万元。2020 年 8 月 28 日，公司以自有资金通过资管计划对繁星科

技投资 4,807.85 万元。上述投资金额合计 12,807.85 万元，繁星科技最终将上述资金流向当代科技及其关联方。截至 2022 年 12 月 31 日，公司收款 12,807.85 万元。该部分资金存于三方监管账户。截止报告日，全部资金已解除三方监管。

#### 4) 关联方资金往来

当代科技及其关联方通过第三方主体与公司发生资金往来，其中，2020 年度累计付款额（不含利息）147,500.00 万元，累计偿还本金 26,700.00 万元；2021 年度累计付款额（不含利息）69,500.00 万元；2022 年度累计偿还本金 190,300.00 万元，2020 年至 2022 年上述资金对应的利息 10,576.35 万元。截止 2022 年 12 月 31 日，上述资金及利息已全部归还。该部分资金存于公司基本户和三方监管账户。截止报告日，全部资金已解除三方监管。

## 6、 关联方应收应付款项

### (1). 应收项目

√适用 □不适用

单位:元币种:人民币

项目名称	关联方	期末余额		期初余额	
		账面余额	坏账准备	账面余额	坏账准备
存出保证金	紫金天风期货股份有限公司	171,628,145.95		228,161,512.70	
结算备付金	紫金天风期货股份有限公司	276,574,737.44		472,527,166.68	
应收账款	紫金天风期货股份有限公司	1,113,059.03	55,652.95	982,849.42	
应收账款	紫金天示（上海）企业管理有限公司	114,733.24	5,736.66		
应收账款	武汉当代明诚文化体育集团股份有限公司	5,608,427.00	532,800.57	3,925,898.90	224,337.08
应收账款	武汉喆信投资管理有限公司	1,387,307.65	69,365.38		
应收账款	武汉睿通致和投资管理有限公司	224,244.86	35,981.27	224,244.86	17,990.63
应收账款	武汉当代科技产业集团股份有限公司之子公司	413,084.65	20,654.23	871,090.09	123,994.65
债权投资	紫金天风期货股份有限公司	52,558,220.39		105,116,439.56	
其他流动资产	武汉当代科技产业集团股份有限公司			1,379,681,344.60	34,557,044.04
其他非流动资产	武汉当代科技产业集团股份有限公司			538,000,000.00	26,039,200.00

### (2). 应付项目

√适用 □不适用

单位:元币种:人民币

项目名称	关联方	期末账面余额	期初账面余额
代理买卖证券款	陕西大德投资集团有限责任公司	9,576.81	
代理买卖证券款	武汉商贸集团有限公司	55,781.72	16,522,554.36
代理买卖证券款	武汉当代科技产业集团股份有限公司	250,904.96	57,205.00
代理买卖证券款	人福医药集团股份公司	100.29	
代理买卖证券款	武汉喆信投资管理有限公司	4,948.10	
代理买卖证券款	湖北省联合发展投资集团有限公司	424.51	
代理买卖证券款	武汉当代科技产业集团股份有限公司之子公司	1,555.05	694.37
代理买卖证券款	武汉当代瑞通投资管理有限公司	5,756.38	5,737.44
代理买卖证券款	天风睿源（武汉）股权投资中心（有限合伙）	4,577.98	81.64
代理买卖证券款	武汉新星汉宜化工有限公司	514.28	
代理买卖证券款	武汉商贸集团有限公司之子公司	9,627.13	
代理买卖证券款	湖北省联合发展投资集团有限公司之子公司	10,024.21	

代理买卖证券款	人福医药集团股份公司之子公司	2,132.73	
其他应付款	紫金天风期货股份有限公司	641,955.36	641,955.36
其他应付款	紫金天示（上海）企业管理有限公司	45,420.93	45,420.93
其他应付款	武汉睿通致和投资管理有限公司	173,572.36	173,572.36
其他应付款	武汉当代科技产业集团股份有限公司之子公司	688,250.96	
应付账款	恒泰长财证券有限责任公司	1,538,500.00	

**7、关联方承诺**

□适用 √不适用

**8、其他**

□适用 √不适用

**十四、 股份支付****1、 股份支付总体情况**

□适用 √不适用

**2、 以权益结算的股份支付情况**

□适用 √不适用

**3、 以现金结算的股份支付情况**

□适用 √不适用

**4、 股份支付的修改、终止情况**

□适用 √不适用

**5、 其他**

□适用 √不适用

**十五、 承诺及或有事项****1、 重要承诺事项**

√适用 □不适用

资产负债表日存在的对外重要承诺、性质、金额

1) 天风证券股份有限公司于 2020 年 8 月 4 日召开第三届董事会第三十三次会议，同意为设立的全资资产管理子公司天风（上海）证券资产管理有限公司出具担保承诺函，提供最高额度为人民币 13.18 亿元的净资本担保承诺，截至 2022 年 12 月 31 日，上述担保余额为 8.18 亿元。

2) 公司于 2021 年 7 月 30 日召开第四届董事会第五次会议，审议通过公司控股子公司天风天睿发行总额不超过人民币 3 亿元、期限不超过 5 年的非公开发行创新创业（或科技创新）公司债券和总额不超过人民币 12 亿元、期限不超过 5 年的非公开行公司债券，同意由公司对以上债券提供全额无条件不可撤销的连带责任保证担保，截至 2022 年 12 月 31 日，上述担保余额为 5 亿元。

3) 公司于 2021 年 9 月 22 日、2021 年 10 月 11 日分别召开第四届董事会第八次会议、2021 年第四次临时股东大会，审议并通过了《关于天风国际在境外市场发行债券或票据的议案》，同意公司及/或天风国际担保或维好天风国际或其附属公司发行不超过 6 亿美元的境外债券。截至 2022 年 12 月 31 日，公司及天风国际对天风国际控股子公司发行金额 0.5 亿美元、期限 3 年的美元债券以及发行金额 2.4 亿美元、期限 1.5 年的美元债券提供担保。

4) 公司于 2022 年 3 月 2 日、2022 年 3 月 18 日分别召开第四届董事会第十五次会议、2022 年第一次临时股东大会，审议通过了《关于天风国际证券集团为其全资子公司提供担保的议案》，同意公司境外全资子公司天风国际为其下属子公司天风国际证券与期货提供不超过 6 亿港元或其他等值外币的担保。截至 2022 年 12 月 31 日，天风国际对其控股子公司提供 1.75 亿港元及 2 亿人民币担保。

## 2、或有事项

### (1). 资产负债表日存在的重要或有事项

√适用 □不适用

1) 新疆天山畜牧生物工程股份有限公司诉控股子公司武汉光谷创投基金管理有限公司管理的武汉泰德鑫创业投资中心（有限合伙）之股权转让纠纷案

2019 年 10 月 28 日，天山生物就股权转让一案向昌吉市人民法院提起诉讼，法院于 2019 年 10 月 28 日立案审理。天山生物请求判令撤销与各被告之间的股权转让行为暨撤销原告与 33 名被告（包含武汉泰德鑫创业投资中心（有限合伙））于 2017 年 9 月 7 日就各被告向原告转让大象广告股份有限公司之发行股份及现金购买资产协议。请求判令被告武汉泰德鑫创业投资中心（有限合伙）向原告返还天山生物股份 6,088,524 股，由原告将该股份注销；如果其无法足额向原告返还上述股份，则应将交付不足部分的股份数折算现金补偿金支付给原告。

2022 年 12 月 7 日，公司收到昌吉州中院出具的《民事判决书》[(2021)新 23 民初 23 号]，判决如下：撤销原告新疆天山畜牧生物工程股份有限公司与各被告之间于 2017 年 9 月 7 日签订的《新疆天山畜牧生物工程股份有限公司与陈德宏等关于大象广告股份有限公司之发行股份及支付现金购买资产协议》。

本次判决为一审判决，公司已经申请上诉，法院已受理，后续结果尚存在不确定性。

2) 长安国际信托股份有限公司（以下简称“长安信托”）诉天风证券股份有限公司合同纠纷案

因《差额补足合同》涉及合同纠纷，长安信托以公司为被告，分别在西安市中级人民法院向公司提起 3 项诉讼，公司收到西安市中级人民法院的开庭通知。因该项合同纠纷，长安信托向法院申请冻结公司的资金，目前因该冻结导致公司资金使用受限金额为 1,197,510,000.00 元。因涉及合同纠纷，公司亦向武汉市中级人民法院提起诉讼，以长安信托为被告提起 3 项诉讼，要求解除合同，公司亦于近日收到武汉市中级人民法院的开庭通知，后续结果尚存在不确定性。

**(2). 公司没有需要披露的重要或有事项，也应予以说明：**

适用 不适用

除上述事项外，截至资产负债表日止，本公司无重大需披露的或有事项。

**3、其他**

适用 不适用

**十六、资产负债表日后事项****1、重要的非调整事项**

适用 不适用

**2、利润分配情况**

适用 不适用

**3、销售退回**

适用 不适用

**4、其他资产负债表日后事项说明**

适用 不适用

**(一) 发行公司债券**

1) 2023年4月10日，公司面向专业投资者发行天风证券股份有限公司2023年面向专业投资者非公开发行公司债券(第一期)(品种一)，发行总额16亿元，债券期限3年，附第2年末投资人回售选择权，票面利率5.18%。

2) 2023年4月10日，公司面向专业投资者发行天风证券股份有限公司2023年面向专业投资者非公开发行公司债券(第一期)(品种二)，发行总额44亿元，债券期限3年，附第1年末和第2年末投资人回售选择权，票面利率4.75%。

3) 2023年4月17日，公司面向专业投资者发行天风证券股份有限公司2023年面向专业投资者非公开发行公司债券(第二期)(品种一)，发行总额30亿元，债券期限3年，附第2年末投资人回售选择权，票面利率5.08%。

4) 2023年4月17日，公司面向专业投资者发行天风证券股份有限公司2023年面向专业投资者非公开发行公司债券(第二期)(品种二)，发行总额4亿元，债券期限3年，附第1年末和第2年末投资人回售选择权，票面利率4.17%。

**(二) 变更控股股东完成过户**

2023年2月15日，公司分别收到宏泰集团、联发投集团转来的《中国证券登记结算有限责任公司过户登记确认书》，本次权益变动的股份过户已经完成。本次权益变动完成后，宏泰集团直接持有公司1,199,447,290股股份(占公司股份总数13.84%)，与其一致行动人武汉商贸集团有限公司合计持有公司1,960,436,232股股份(占公司股份总数22.62%)；宏泰集团成为公司的控股股东，宏泰集团的实际控制人湖北省财政厅成为公司实际控制人。

## 十七、 风险管理

### 1、 风险管理政策及组织架构

#### (1). 风险管理政策

√适用 □不适用

公司始终秉持风险与收益匹配的风险管理理念，定位于稳健的风险偏好，以完善的制度体系为依据，构建全面风险管理监控信息系统，选取适当的风险控制指标和风险限额，运用科学的风险管理方法和风险计量模型，持续完善报告和应对机制，综合管理信用风险、市场风险、流动性风险和操作风险等经营活动中面临的各类风险，保障日常经营活动中的各类风险可测、可控和可承受。

#### (2). 风险治理组织架构

√适用 □不适用

公司致力于建立与自身经营战略及风险偏好相匹配的、全面的风险管理体系。公司建立风险管理架构的四个层级和三道防线，覆盖风险管理的各个领域，公司风险管理架构体系为：董事会及其下设的风险管理委员会、审计委员会、薪酬与提名委员会以及监事会；公司总裁办公会及其下设的合规与风险管理委员会、公司其他专业委员会、首席风险官、合规总监；风险管理部门，包括风险管理部、合规法律部、纪检监察部、资金计划部、财务核算部、品牌管理部；公司除风险管理部门之外的各部门、分支机构、子公司及公司全体成员。各风险管理层在各自的职责范围内履行风险管理的职责。

(1) 第一层级为董事会及其下设的风险管理委员会、审计委员会、薪酬与提名委员会以及监事会。

董事会是风险管理的最高决策机构，承担全面风险管理的最终责任，负责制定风险管理战略和风险管理政策，推进风险管理文化建设；确定风险管理原则，审议批准公司全面风险管理的基本制度，审议批准公司的风险偏好、风险容忍度以及重大风险限额；审议公司定期风险评估报告；任免、考核首席风险官，确定其薪酬待遇；建立与首席风险官的直接沟通机制；以及公司章程规定的其他事项。

董事会下设风险管理委员会，主要负责研究制定公司总体风险控制和风险管理政策，审查公司风险控制体系及其有效性，监控、检查公司经营管理和业务运作，审查公司内部风险控制制度的落实情况，研究制定公司重要风险的界限以及董事会赋予的其他职责。风险管理委员会对董事会负责，向董事会报告。

董事会下设审计委员会，主要负责监督公司的外部审计，指导公司的内部审计工作，促进公司建立有效的内部控制，评估内部控制的有效性。审计委员会对董事会负责，向董事会报告。

董事会下设薪酬与提名委员会，主要负责拟定高级管理层的薪酬方案、绩效考核制度以及激励方案，审查公司高级管理人员的履行职责情况并对其进行年度绩效考评。薪酬与提名委员会对董事会负责，向董事会报告。

公司设立监事会，承担全面风险管理的监督责任，负责监督检查董事会和经理层在风险管理方面的履职尽责情况并督促整改。

(2) 第二层级为公司总裁办公会及其下设的合规与风险管理委员会、公司其他专业委员会、首席风险官、合规总监。

公司总裁办公会为公司日常风险管理工作的决策机构，负责对公司的整体风险状况进行评估及管控，确保公司经营活动相关联的各种风险控制再董事会授权范围内，包括审议或授权下设的合规与风险管理委员会审议风险管理制度，并适时调整；建立健全公司全面风险管理的组织架构，明确全面管理职能部门、业务部门以及其他部门在风险管理中的职责分工，建立部门之间有效制衡、相互协调的运行机制；制定公司风险偏好、风险容忍度以及重大风险限额等及具体执行方案，对突破设定要求的情况进行监督，及时分析原因，并根据董事会的授权进行处理；定期评估公司整体风险和各类重要风险管理状况，解决风险管理中存在的问题并向董事会报告；建立涵盖风险管理有效性的全员绩效考核体系；建立完备的信息技术系统和数据质量控制机制；以及风险管理的其他职责。

公司总裁办公会下设合规与风险管理委员会。合规与风险管理委员会主要负责对公司的整体风险状况进行评估，研究确定公司风险控制指标，对公司的总体风险管理进行监督，以确保与公司经营活动相关联的各种风险控制在合理的范围内。

公司总裁办公会下设其他专业委员在公司总裁办公会的要求下，负责各条线专项发展和研究，根据公司风险管理政策，制定各条线专项质量控制标准。公司其他专业委员会向公司总裁办公会汇报。

公司设立首席风险官。首席风险官是公司的高级管理人员，由公司董事会聘任，并经中国证监会派出机构的认可。首席风险官对公司董事会负责，向董事长报告工作，负责全面风险管理工作，具体职权包括：执行合规与风险管理委员会制定的风险管理政策；制定风险管理的程序 and 操作规程，并监督其实施情况；及时了解公司风险水平及其管理状况；确保公司开展风险管理工作具备足够的人力、物力和恰当的组织机构、管理信息系统以及技术水平；有效识别、计量、监测和控制各项业务所承担的风险；就公司环境、战略、运营过程中所存在的风险提出建议，并定期向董事会报告；参加或者列席与其履行职责相关的会议，调阅相关文件资料，获取必要信息。

公司设立合规总监。合规总监负责为公司内部管理制度和业务规则的合规性把关并监督执行，对公司重大决策和主要业务活动进行合规审核，对公司的合规状况以及内部控制的有效性进行检测和检查，及时发现违法违规行，按照职责分工和程序进行查处或移交处理。合规总监对董事会负责，向董事会汇报。

(3) 第三层级为风险管理部门，包括风险管理部、合规法律部、纪检监察部、资金计划部、财务核算部、品牌管理部。

风险管理部为全面风险管理部门，在首席风险官领导下推动全面风险管理工作，监测、评估、报告公司整体风险水平，并为业务决策提供风险管理建议，协助、指导和检查各部门、分支机构



及子公司的风险管理工作。

合规法律部为合规、法律风险的管理部门，负责公司合规体系建设，对公司经营与管理活动的合法、合规进行控制，负责指导、检查和督导公司及其所属机构履行法定责任与合规义务，保障公司在合法、合规的前提下开展业务经营。

纪检监察部为公司廉洁从业风险管理部门，负责对公司及所有员工的廉洁从业情况进行监督、检查。

资金计划部、财务核算部为流动性风险管理部门，统筹公司资金来源与融资管理，协调安排公司资金需求，开展现金流管理，监控优质流动性资产状况，组织流动性风险应急计划制定、演练和评估；负责制定流动性风险管理策略、措施和流程；监测流动性风险限额执行情况，及时报告超限额情况；定期向首席风险官报告流动性风险水平、管理状况及其重大变化；组织开展流动性风险压力测试。

品牌管理部为公司声誉风险管理管理部门，负责管理公司经营、管理及其他行为或外部事件导致利益相关方对公司产生负面评价的风险。

(4) 第四层级为公司除风险管理部门之外的各部门、分支机构、子公司及公司全体成员。各风险管理层在各自的职责范围内履行风险管理的职责。

证券公司对子公司风险管理工作实行垂直管理，要求并确保子公司在整体风险偏好和风险管理制度框架下，建立自身的风险管理组织架构、制度流程、信息技术系统和风控指标体系，保障全面风险管理的一致性和有效性。子公司风险管理工作负责人的任命由证券公司首席风险官提名，子公司董事会聘任，其解聘应征得证券公司首席风险官同意。子公司风险管理工作负责人应在首席风险官指导下开展风险管理工作，并向首席风险官履行风险报告义务。子公司风险管理工作负责人应由证券公司首席风险官考核，考核权重不低于 50%。

公司确定风险管理的三道防线。公司业务各部门、分支机构、子公司承担第一道风险管理职责，负责识别和控制业务拓展和执行过程中所涉及的风险；公司风险管理部、合规法律部、资金计划部、财务核算部、品牌管理部作为公司风险管理部门承担风险管理第二道防线，负责设定风险管理政策和框架，独立评估、监控和汇报风险管理情况，确保第一道防线能有效承担风险管理责任，同时对其进行平行控制；内外部稽核审计部门或机构为第三道风险管理防线，负责独立审计监察与监督，并向公司最高领导层汇报，确保风险管理机制有效运行。

## 2、信用风险

适用 不适用

公司面临的信用风险指借款人或交易对手未能或不愿履行协议中约定的义务而造成经济损失的风险。公司的信用风险主要来自以下三个方面：(1) 融资融券业务、股票质押式回购交易业务、债券回购业务的客户出现违约，不能及时向本公司履行相应债务的风险；(2) 债券、信托产品以及其他信用类产品投资业务由于发行人或融资人违约，导致相应的本息无法及时支付的风险；(3)

经纪业务代理客户买卖证券、期货及其他金融产品，在结算当日客户资金不足时，代客户进行结算后客户违约而形成的损失。

截至 2022 年 12 月 31 日，公司融资融券业务平均维持担保比例为 248.56%，自有资金参与股票质押式回购业务平均履约保障比例为 357.61%，客户违约风险有所降低；公司开展债券逆回购业务选择信用等级高、资本实力雄厚、履约能力强的交易对手开展交易，并监控交易对手信用风险敞口；公司开展债券交易选择高信用等级且具有较强偿付能力融资人发行的高等级债券，公司投资产品的信用风险低。在信用风险管理方面，公司坚持业务发展的安全性、流动性与效益性的有效统一，公司坚持在有效控制交易对手违约损失的条件下，运用审慎、可测、可控、可承受的风险管理方式，确保公司资产组合所面临的信用风险不会对公司持续经营产生重大影响。

报告期末，公司不考虑任何担保物及其他信用增级措施的最大信用风险敞口如下：

项目	2022 年 12 月 31 日	2021 年 12 月 31 日
货币资金	20,233,335,089.50	18,033,051,475.73
结算备付金	2,413,937,268.31	3,014,644,106.03
拆出资金		1,000,460,222.21
融出资金	4,286,800,525.51	4,936,488,707.37
交易性金融资产	15,500,043,154.26	34,298,044,657.16
衍生金融资产	129,466,897.78	76,512,540.12
买入返售金融资产	2,590,644,064.44	2,484,040,948.49
应收款项	3,771,907,295.38	2,624,388,254.94
存出保证金	611,759,826.83	1,127,455,124.67
债权投资	2,071,079,051.62	2,342,107,298.21
其他债权投资	1,501,182,197.41	1,556,744,690.18
其他权益工具投资		2,484,893,276.63
其他资产	15,147,806,702.80	
最大信用风险敞口	68,257,962,073.84	73,978,831,301.74

### 3、流动风险

√适用 □不适用

流动性风险，是指证券公司无法以合理成本及时获得充足资金，以偿付到期债务、履行其他支付义务和满足正常业务开展的其他资金需求的风险。公司建立了流动性管理指标体系，对关键指标进行监控，一旦指标预警，及时进行调整。同时，公司建立最低备付金额度制度，在资金计划中预留以备意外支出的最低备付金金额。公司积极开展资金缺口管理，通过测算资金流量缺口，有效管理支付风险。公司持续拓展融资渠道和方式的多元化，避免由于融资渠道过于集中或融资方式过于单一而导致的筹资困难。

#### 4、市场风险

√适用 □不适用

公司面临的市场风险是指公司的持仓投资组合因风险因子发生不利变动导致投资损失的风险，公司的持仓组合主要来自于自营投资、做市业务及其他投资业务。公司持仓组合的市值采用公允价值计算，因此持仓市值随风险因子及持仓组合变动每日发生变动。公司面临的市场风险的主要类别如下：（1）权益类风险：来自于持仓组合的股票、股指期货、期权等权益类证券价格及其波动率变动的风险暴露；（2）利率类风险：来自于持仓组合在固定收益投资收益率曲线结构、利率波动性和信用利差等变化的风险暴露；（3）商品类风险：来自于商品远期价格及波动率变化的风险暴露。

公司根据董事会制定的风险偏好、风险容忍度指标，结合各类投资的风险与收益状况进行资本分配，并根据业务之间的相关性与分散化效应将公司的整体风险限额划分至各业务部门或各业务线，并制定相应的授权。业务部门是市场风险的承担者，负责具体业务开展中的风险管理工作，业务部门负责人及投资经理在其授权范围内进行投资，动态管理其持仓部分暴露的市场风险，通过降低敞口或对冲等风险缓释措施控制风险。

风险管理部作为独立的风险管理部门，向公司首席风险官负责，使用风险管理工具和方法对各投资策略、业务部门/条线和全公司等不同层级的市场风险状况进行独立监控、测量和管理，并按日、周、月等不同频率生成相应的风险报告和分析评估报告，报送公司合规与风险管理委员会、总裁办公会以及相应业务部门/条线的主要负责人。当发生接近或超过风险限额情况时，风险管理部及时向业务部门/条线的主要负责人发布预警和提示，并督促业务部门落实应对措施。

报告期内，公司自营投资（含子公司投资）业务按风险类别分别计量的风险价值如下：

##### 1、风险价值（VAR（1Day, 95%））

风险来源	单日 95%VAR	
	2022 年 12 月 31 日	2021 年 12 月 31 日
权益类市场风险	33,461,264.12	88,376,346.56
利率类市场风险	8,206,049.96	7,920,147.53
商品类市场风险	121,422.23	2,249,689.21
分散化效益	-15,689,912.64	-11,510,147.89
合计	26,098,823.67	87,036,035.41

##### 2、利率敏感性分析

公司使用利率敏感性分析衡量在其他变量假设不变的情况下，因利率变动导致固定收益类投资损失的风险。假设市场整体利率平行变动时，固定收益类持仓的利率敏感性分析情况如下：

情景	利率敏感性	
	2022 年 12 月 31 日	2021 年 12 月 31 日

上升 25 个基点	-30,986,770	-85,332,464.00
下降 25 个基点	30,986,770	85,332,464.00

## 十八、 其他重要事项

### 1、 前期会计差错更正

#### (1). 追溯重述法

适用 不适用

#### (2). 未来适用法

适用 不适用

### 2、 债务重组

适用 不适用

### 3、 资产置换

#### (1). 非货币性资产交换

适用 不适用

#### (2). 其他资产置换

适用 不适用

### 4、 年金计划

适用 不适用

### 5、 终止经营

适用 不适用

### 6、 分部信息

#### (1). 报告分部的确定依据与会计政策

适用 不适用

本公司的报告分部按照经营业务类型的不同，主要划分为：证券经纪业务分部、证券自营业务分部、投资银行业务分部、资产管理业务分部、私募基金业务分部以及其他业务分部。

## (2). 报告分部的财务信息

√适用 □不适用

单位：元币种：人民币

项目	证券经纪业务	证券自营业务	投资银行业务	资产管理业务	其他业务	私募基金业务	分部间抵销	合计
一、营业收入	1,584,940,741.00	382,101,686.05	933,541,704.79	946,538,593.32	-1,729,162,102.58	76,755,912.35	473,727,802.39	1,720,988,732.54
手续费及佣金净收入	1,109,710,465.75	-14,988,026.25	912,772,294.52	1,021,979,525.10	21,646,130.11	19,528,220.14	8,732,382.20	3,061,916,227.17
投资收益	34,200,224.45	775,514,036.45		48,747,832.57	-226,259,517.76	143,880,598.02	470,518,507.57	305,564,666.16
其他收入	441,030,050.80	-378,424,324.15	20,769,410.27	-124,188,764.35	-1,524,548,714.93	-86,652,905.81	-5,523,087.38	-1,646,492,160.79
二、营业支出	1,192,945,861.37	539,945,562.68	561,799,501.62	552,235,093.35	755,133,956.25	114,801,960.20	79,566,556.26	3,637,295,379.21
三、营业利润	391,994,879.63	-157,843,876.63	371,742,203.17	394,303,499.97	-2,484,296,058.83	-38,046,047.85	394,161,246.13	-1,916,306,646.67
四、资产总额	13,660,590,024.36	60,826,523,427.15	5,374,845,647.20	2,528,692,540.70	69,065,931,988.63	16,993,699,488.93	70,241,972,985.83	98,208,310,131.14
五、负债总额	8,614,008,338.90	18,479,000,824.25	5,028,146,618.04	623,824,941.08	54,095,945,663.50	13,546,721,219.42	26,028,199,881.94	74,359,447,723.25
六、补充信息								
七、信用减值损失	-25,976,756.88	314,548,228.65	7,619,323.70	38,198,198.75	232,830,231.52	49,758,488.22	11,353,674.37	605,624,039.59

## (3). 公司无报告分部的，或者不能披露各报告分部的资产总额和负债总额的，应说明原因

□适用 √不适用

## (4). 其他说明

□适用 √不适用

## 7、 租赁

√适用 □不适用

项目	2022 年度
租赁负债利息费用	26,165,502.58
计入当期损益的采用简化处理的短期租赁费用	11,231,523.65
计入当期损益的采用简化处理的低价值资产租赁费用（短期租赁除外）	38,917.37
与租赁相关的总现金流出	155,810,425.21

## 8、 期末发行在外的、可转换为股份的金融工具

□适用 √不适用

## 9、 以公允价值计量的资产和负债

√适用 □不适用

单位：元币种：人民币

项目	期初金额	本期公允价值变动损益	计入权益的累计公允价值变动	本期计提的减值	期末金额
金融资产					
1、交易性金融资产（不含衍生金融资产）	34,298,044,657.16	-434,259,262.40			36,742,789,304.50
2、衍生金融资产	76,512,540.12	52,954,357.66			129,466,897.78
3、其他债权投资	1,556,744,690.18		-104,904,191.70	-9,324,009.81	1,501,182,197.41
4、其他权益工具投资	2,484,893,276.63		-770,942,414.60		1,032,425,535.43
金融资产小计	38,416,195,164.09	-381,304,904.74	-875,846,606.30	-9,324,009.81	39,405,863,935.12
投资性房地产					
生产性生物资产					
其他					

上述合计	38,416,195,164.09	-381,304,904.74	-875,846,606.30	-9,324,009.81	39,405,863,935.12
金融负债	573,069,041.75	-89,678,765.27			780,855,554.62

## 10、金融工具项目计量基础分类表

## (1). 金融资产计量基础分类表

√适用 □不适用

单位：元币种：人民币

期末账面价值						
金融资产项目	以摊余成本计量的金融资产	分类为以公允价值计量且其变动计入其他综合收益的金融资产	指定为以公允价值计量且其变动计入其他综合收益的非交易性权益工具投资	以公允价值计量且其变动计入当期损益		
				分类为以公允价值计量且其变动计入当期损益的金融资产	按照《金融工具确认和计量》准则指定为以公允价值计量且其变动计入当期损益的金融资产	按照《套期会计》准则指定为以公允价值计量且其变动计入当期损益的金融资产
货币资金	20,233,335,089.50					
结算备付金	2,413,937,268.31					
融出资金	4,286,800,525.51					
衍生金融资产				129,466,897.78		
买入返售金融资产	2,590,644,064.44					
应收款项	3,771,907,295.38					
存出保证金	611,759,826.83					
交易性金融资产				36,742,789,304.50		
债权投资	2,071,079,051.62					
其他债权投资		1,501,182,197.41				
其他权益工具投资			1,032,425,535.43			
其他资产	547,960,462.68					
合计	36,527,423,584.27	1,501,182,197.41	1,032,425,535.43	36,872,256,202.28		
期初账面价值						
金融资产项目	以摊余成本计量的金融资产	分类为以公允价值计量且其变动计入	指定为以公允价值计量且其变动计入	以公允价值计量且其变动计入当期损益		
				分类为以公允价值	按照《金融工具确	按照《套期会计》

		其他综合收益的金融资产	其他综合收益的非交易性权益工具投资	计量且其变动计入当期损益的金融资产	认和计量》准则指定为以公允价值计量且其变动计入当期损益的金融资产	准则指定为以公允价值计量且其变动计入当期损益的金融资产
货币资金	18,033,051,475.73					
结算备付金	3,014,644,106.03					
拆出资金	1,000,460,222.21					
融出资金	4,936,488,707.37					
衍生金融资产				76,512,540.12		
买入返售金融资产	2,484,040,948.49					
应收款项	2,624,388,254.94					
存出保证金	1,127,455,124.67					
交易性金融资产				34,298,044,657.16		
债权投资	2,342,107,298.21					
其他债权投资		1,556,744,690.18				
其他权益工具投资			2,484,893,276.63			
其他资产	644,006,121.16					
合计	36,206,642,258.81	1,556,744,690.18	2,484,893,276.63	34,374,557,197.28		

## (2). 金融负债计量基础分类表

√适用 □不适用

单位：元币种：人民币

期末账面价值				
金融负债项目	以摊余成本计量的金融负债	以公允价值计量且其变动计入当期损益		
		分类为以公允价值计量且其变动计入当期损益的金融负债	按照《金融工具确认和计量》准则指定为以公允价值计量且其变动计入当期损益的金融负债	按照《套期会计》准则指定为以公允价值计量且其变动计入当期损益的金融负债
短期借款	1,276,014,426.35			
应付短期融资款	4,460,029,113.94			



拆入资金	4,605,561,468.90			
交易性金融负债		586,004,139.59	175,476,494.73	
衍生金融负债		19,374,920.30		
卖出回购金融资产款	4,247,355,591.89			
代理买卖证券款	9,127,671,450.63			
应付款项	2,696,802.56			
应付债券	44,551,203,860.26			
租赁负债	581,912,076.99			
其他负债	1,805,212,632.53			
合计	70,657,657,424.05	605,379,059.89	175,476,494.73	
期初账面价值				
金融负债项目	以摊余成本计量的金融负债	以公允价值计量且其变动计入当期损益		
		分类为以公允价值计量且其变动计入当期损益的金融负债	按照《金融工具确认和计量》准则指定为以公允价值计量且其变动计入当期损益的金融负债	按照《套期会计》准则指定为以公允价值计量且其变动计入当期损益的金融负债
短期借款	1,001,200.00			
应付短期融资款	6,304,005,251.70			
拆入资金	4,231,055,447.26			
交易性金融负债		18,511,149.84	534,045,410.16	
衍生金融负债		20,512,481.75		
卖出回购金融资产款	9,889,470,227.29			
代理买卖证券款	9,486,248,964.80			
代理承销证券款	497,999,992.54			
应付款项	3,310,721.00			
长期借款	1,518,701,600.00			
应付债券	33,438,879,529.62			
租赁负债	521,504,658.47			
其他负债	2,210,100,003.62			
合计	68,102,277,596.30	39,023,631.59	534,045,410.16	

## 11、外币金融资产和金融负债

√适用 □不适用

单位：元币种：人民币

项目	期初金额	本期公允价值变动 损益	计入权益的累计公允价值变 动	本期计提的减值	期末金额
金融资产					
1、交易性金融资产	253,020,790.08	56,786,725.54			6,545,934,321.18
2、衍生金融资产					
3、贷款和应收款	1,331,579,612.12			5,429,972.32	2,338,648,058.75
4、其他债权投资	1,011,045,960.24			-9,653,788.37	275,476,345.22
5、其他权益工具投资					
金融资产小计	2,595,646,362.44	56,786,725.54	0.00	-4,223,816.05	9,160,058,725.15
金融负债	18,511,149.84	66,302,460.70			586,004,139.59

## 12、其他对投资者决策有影响的重要交易和事项

□适用 √不适用

## 13、其他

□适用 √不适用

## 十九、 母公司财务报表主要项目注释

## 1、 长期股权投资

√适用 □不适用

单位：元币种：人民币

投资单位	期初余额	本期增减变动								期末余额	减值准备期末余额
		追加投资	减少投资	权益法下确认的投资损益	其他综合收益调整	其他权益变动	宣告发放现金股利或利润	计提减值准备	其他		
一、合营企业											
小计											
二、联营企业											
宜宾市商业银行股份有限公司	371,953,996.98			18,536,930.04	889,817.51		-2,524,880.53			388,855,864.00	75,371,122.23
恒泰证券股份有限公司	4,190,762,966.24		-1,388,275,534.30	-340,759,771.24	-9,388,818.27					2,452,338,842.43	
紫金天风期货股份有限公司	293,548,200.38	55,900,532.38		6,331,728.15						355,780,460.91	
小计	4,856,265,163.60	55,900,532.38	-1,388,275,534.30	-315,891,113.05	-8,499,000.76		-2,524,880.53			3,196,975,167.34	75,371,122.23
三、对子公司投资											
天风天睿投资股份有限公司	3,064,258,591.16		-1,550,000,000.00							1,514,258,591.16	
天风创新投资有限公司	965,955,450.00	70,000,000.00	-530,489,282.51							505,466,167.49	
TFISecurities Group Limited	688,798,903.76	210,127,320.00								898,926,223.76	
天风(上海)证	1,000,000,000.00									1,000,000,000.00	

券资产管理有 限公司											
小计	5,719,012,944.92	280,127,320.00	-2,080,489,282.51							3,918,650,982.41	
合计	10,575,278,108.52	336,027,852.38	-3,468,764,816.81	-315,891,113.05	-8,499,000.76		-2,524,880.53			7,115,626,149.75	75,371,122.23

其他说明：  
无。

**2、 应付职工薪酬****(1). 应付职工薪酬列示**

√适用 □不适用

单位：元币种：人民币

项目	期初余额	本期增加	本期减少	期末余额
一、短期薪酬	511,413,823.52	1,382,059,729.31	1,680,925,538.03	212,548,014.80
二、离职后福利-设定提存计划	47,547.63	81,370,711.46	81,404,635.57	13,623.52
三、辞退福利		13,334,398.33	13,334,398.33	
四、一年内到期的其他福利				
合计	511,461,371.15	1,476,764,839.10	1,775,664,571.93	212,561,638.32

**(2). 短期薪酬列示**

√适用 □不适用

单位：元币种：人民币

项目	期初余额	本期增加	本期减少	期末余额
一、工资、奖金、津贴和补贴	510,029,822.27	1,258,754,021.74	1,556,900,608.41	211,883,235.60
二、职工福利费		12,005,357.58	12,005,357.58	
三、社会保险费	4,258.38	46,466,422.73	46,470,212.16	468.95
其中：医疗保险费	3,793.78	42,709,504.45	42,713,298.06	0.17
工伤保险费	262.00	883,713.33	883,712.73	262.60
生育保险费	202.60	2,873,204.95	2,873,201.37	206.18
四、住房公积金	114,305.63	61,945,517.58	61,975,508.34	84,314.87
五、工会经费和职工教育经费	1,265,437.24	2,888,409.68	3,573,851.54	579,995.38
六、短期带薪缺勤				
七、短期利润分享计划				
合计	511,413,823.52	1,382,059,729.31	1,680,925,538.03	212,548,014.80

**(3). 设定提存计划列示**

√适用 □不适用

单位：元币种：人民币

项目	期初余额	本期增加	本期减少	期末余额
1、基本养老保险	41,248.76	78,766,287.13	78,797,869.56	9,666.33
2、失业保险费	6,298.87	2,604,424.33	2,606,766.01	3,957.19
3、企业年金缴费				
合计	47,547.63	81,370,711.46	81,404,635.57	13,623.52

其他说明：

□适用 √不适用

**3、 利息净收入**

√适用 □不适用

单位：元币种：人民币

项目	本期发生额	上期发生额
利息收入	1,118,912,612.55	1,106,116,321.08
其中：货币资金及结算备付金利息收入	327,990,417.24	249,766,851.54
拆出资金利息收入	14,390,541.54	44,910,666.36
融出资金利息收入	275,829,352.38	306,525,874.40

买入返售金融资产利息收入	177,529,902.29	131,041,354.32
其中：约定购回利息收入		
股权质押回购利息收入	8,021,263.28	75,865,613.86
债权投资利息收入	76,842,270.75	80,684,071.83
其他债权投资利息收入	34,183,998.98	38,883,757.79
其他按实际利率法计算的金融资产产生的利息收入	212,146,129.37	254,303,744.84
利息支出	2,320,347,203.42	1,900,524,115.55
其中：短期借款利息支出		16,333,560.00
应付短期融资款利息支出	84,519,408.69	110,742,700.92
拆入资金利息支出	71,941,524.22	51,554,257.00
其中：转融通利息支出	499,393.87	2,085,151.42
卖出回购金融资产利息支出	157,133,117.69	284,110,077.52
其中：报价回购利息支出		
代理买卖证券款利息支出	33,971,668.03	32,623,281.21
长期借款利息支出	40,626,900.00	46,994,040.00
应付债券利息支出	1,890,845,404.97	1,326,908,744.13
其中：次级债券利息支出	423,292,757.10	329,285,121.73
其他按实际利率法计算的金融负债产生的利息支出	41,309,179.82	31,257,454.77
利息净收入	-1,201,434,590.87	-794,407,794.47

利息净收入的说明：

无

#### 4、 手续费及佣金净收入

##### (1). 手续费及佣金净收入情况

√适用 □不适用

单位：元币种：人民币

项目	本期发生额	上期发生额
1. 证券经纪业务净收入	979,776,594.10	956,713,542.81
证券经纪业务收入	1,244,601,279.32	1,280,429,883.68
其中：代理买卖证券业务	555,699,307.88	612,771,021.27
交易单元席位租赁	654,588,237.72	625,203,349.90
代销金融产品业务	34,313,733.72	42,455,512.51
证券经纪业务支出	264,824,685.22	323,716,340.87
其中：代理买卖证券业务	264,824,685.22	323,716,340.87
交易单元席位租赁		
代销金融产品业务		
2. 期货经纪业务净收入		
期货经纪业务收入		
期货经纪业务支出		
3. 投资银行业务净收入	794,132,577.63	875,466,571.47
投资银行业务收入	807,289,738.31	884,343,788.45
其中：证券承销业务	682,542,073.12	696,622,558.51
证券保荐业务	27,971,698.13	77,886,792.41
财务顾问业务	96,775,967.06	109,834,437.53
投资银行业务支出	13,157,160.68	8,877,216.98
其中：证券承销业务	13,157,160.68	8,877,216.98

证券保荐业务		
财务顾问业务		
4. 资产管理业务净收入		
资产管理业务收入		
资产管理业务支出		
5. 基金管理业务净收入		
基金管理业务收入		
基金管理业务支出		
6. 投资咨询业务净收入	99,360,701.01	60,401,599.86
投资咨询业务收入	99,360,701.01	60,401,599.86
投资咨询业务支出		
7. 其他手续费及佣金净收入	11,678,760.67	13,773,590.08
其他手续费及佣金收入	11,678,760.67	13,836,090.01
其他手续费及佣金支出		62,499.93
合计	1,884,948,633.41	1,906,355,304.22
其中：手续费及佣金收入	2,162,930,479.31	2,239,011,362.00
手续费及佣金支出	277,981,845.90	332,656,057.78

## (2). 财务顾问业务净收入

√适用 □不适用

单位：元币种：人民币

项目	本期发生额	上期发生额
并购重组财务顾问业务净收入—境内上市公司	2,311,320.75	4,811,320.76
并购重组财务顾问业务净收入—其他		
其他财务顾问业务净收入	94,464,646.31	105,023,116.77

## (3). 代理销售金融产品业务

√适用 □不适用

单位：元币种：人民币

代销金融产品业务	本期		上期	
	销售总金额	销售总收入	销售总金额	销售总收入
基金	4,463,208,418.00	26,804,094.44	4,656,905,000.47	32,348,037.36
银行理财产品				
信托	126,981,800.00	1,503,800.93	435,553,130.00	7,512,807.37
其他	1,266,332,003.00	6,005,838.35	3,722,627,505.19	2,594,667.78
合计	5,856,522,221.00	34,313,733.72	8,815,085,635.66	42,455,512.51

## (4). 资产管理业务

□适用 √不适用

手续费及佣金净收入的说明：

□适用 √不适用

## 5、 投资收益

## (1). 投资收益情况

√适用 □不适用

单位：元币种：人民币

项目	本期发生额	上期发生额
成本法核算的长期股权投资收益	86,000,000.00	
权益法核算的长期股权投资收益	-315,891,113.05	91,942,171.46
处置长期股权投资产生的投资收益		-8,298,671.45
金融工具投资收益	648,951,741.66	1,156,177,694.26
其中：持有期间取得的收益	622,878,805.11	867,971,104.78
—交易性金融资产		
—交易性金融工具	622,603,564.62	867,971,104.78
—其他权益工具投资	275,240.49	
—衍生金融工具		
处置金融工具取得的收益	26,072,936.55	288,206,589.48
—交易性金融资产		
—交易性金融工具	13,145,728.67	391,644,612.08
—其他债权投资	-5,981,639.98	-363,075.70
—债权投资	17,420,797.35	9,455,582.82
—衍生金融工具	1,488,050.51	-112,530,529.72
其他	34,200,224.45	33,524,860.27
合计	453,260,853.06	1,273,346,054.54

## (2). 交易性金融工具投资收益明细表

√适用 □不适用

单位：元币种：人民币

交易性金融工具		本期发生额	上期发生额
分类为以公允价值计量且其变动计入当期损益的金融资产	持有期间收益	622,603,564.62	867,971,104.78
	处置取得收益	15,929,280.32	396,940,968.21
指定为以公允价值计量且其变动计入当期损益的金融资产	持有期间收益		
	处置取得收益		
分类为以公允价值计量且其变动计入当期损益的金融负债	持有期间收益		
	处置取得收益	-2,783,551.65	-5,296,356.13
指定为以公允价值计量且其变动计入当期损益的金融负债	持有期间收益		
	处置取得收益		

投资收益的说明：

无

## 6、公允价值变动收益

√适用 □不适用

单位：元币种：人民币

项目	本期发生额	上期发生额
----	-------	-------



交易性金融资产	-675,125,008.51	43,365,332.84
其中：指定为以公允价值计量且其变动计入当期损益的金融资产		
交易性金融负债		
其中：指定为以公允价值计量且其变动计入当期损益的金融负债		
衍生金融工具	22,893,891.27	86,471,415.90
其他		
合计	-652,231,117.24	129,836,748.74

公允价值变动收益的说明：

无

## 7、 业务及管理费

√适用 □不适用

单位：元币种：人民币

项目	本期发生额	上期发生额
职工费用	1,476,764,839.10	1,937,515,204.80
租赁费	32,335,926.57	55,984,650.63
折旧费	26,710,008.83	21,772,961.42
无形资产摊销	30,904,349.81	31,393,300.93
长期待摊费用摊销	23,258,362.05	21,184,960.40
差旅费	45,721,478.24	63,330,319.02
业务招待费	80,757,435.34	86,043,077.65
投资者保护基金	4,169,562.37	20,287,564.67
电子设备运转费	98,134,073.61	82,326,738.07
安全防范费	946,131.41	352,694.87
使用权资产折旧	149,070,370.49	107,272,876.74
其他	272,810,936.25	282,046,641.85
合计	2,241,583,474.07	2,709,510,991.05

业务及管理费的说明：

无

## 8、 其他

□适用 √不适用

## 二十、 补充资料

### 1、 当期非经常性损益明细表

√适用 □不适用

单位：元币种：人民币

项目	金额	说明
非流动资产处置损益	-1,070,701.34	
计入当期损益的政府补助（与企业业务密切相关，按照国家统一标准定额或定量享受的政府补助除外）	73,454,757.13	
除上述各项之外的其他营业外收入和支出	-11,549,874.19	
其他符合非经常性损益定义的损益项目		
减：所得税影响额	15,105,964.56	
少数股东权益影响额	9,918.89	

合计	45,718,298.15
----	---------------

对公司根据《公开发行证券的公司信息披露解释性公告第1号——非经常性损益》定义界定的非经常性损益项目，以及把《公开发行证券的公司信息披露解释性公告第1号——非经常性损益》中列举的非经常性损益项目界定为经常性损益的项目，应说明原因。

适用 不适用

## 2、净资产收益率及每股收益

适用 不适用

报告期利润	加权平均净资产收益率(%)	每股收益	
		基本每股收益	稀释每股收益
归属于公司普通股股东的净利润	-6.26	-0.18	-0.18
扣除非经常性损益后归属于公司普通股股东的净利润	-6.45	-0.18	-0.18

## 3、境内外会计准则下会计数据差异

适用 不适用

## 4、其他

适用 不适用

董事长：余磊

董事会批准报送日期：2023年4月27日

## 修订信息

适用 不适用

## 第十一节 证券公司信息披露

### 一、公司重大行政许可事项的相关情况

适用 不适用

时间	许可单位	文号	行政许可文件名称
2022年4月22日	中国银行间市场交易商协会	中市协函[2022]187号	关于开展非金融企业债务融资工具承销业务有关事项的通知
2022年4月27日	上海证券交	上证函[2022]664号	关于对天风证券股份有限公司非

	易所		公开发行公司债券挂牌转让无异议的函
--	----	--	-------------------

## 二、 监管部门对公司的分类结果

适用 不适用